

2017

ՀՀ նախադպրոցական ուսումնական հաստատություններում
սննդի ծախսերի, հաստիքների թվի, սաների թվի և բյուջեների
վերլուծություն



Փորձագիտական խումբ

ՀՀ տարածքային կառավարման և զարգացման

նախարարություն

4/10/2017

Ներածություն

Վերլուծությունը իրականացվել է հիմք ընդունելով տարեկան 50 մլն. դրամ և ավել բյուջեներ ունեցող համայնքների (184 համայնքներ) 2015, 2016 և 2017 թթ-ի ներկայացված բյուջեների և կատարված ծախսերի հաշվետվությունները, համայնքների ներկայացված տվյալները նախադպրոցական ուսումնական հաստատությունների վերաբերյալ (բացառությամբ Երևան համայնքը): Օգտագործվել են STATA և Excel ծրագրերը:

ՀՀ համայնքներում գործում են 508 մանկապարտեզներ, որոնք ունեն 8476 աշխատակիցներ: Մանկապարտեզներն ունեն 40488 սան և նրանց ընդհանուր բյուջեն կազմում է մոտ 8.9 միլիարդ ՀՀ դրամ: Երկու և ավել մանկապարտեզ ունեցող համայնքները 51-ն են և դրանցում գործում են թվով 253 մանկապարտեզներ՝ 1-11 խմբերով և սաների տարբեր խտությամբ՝ թե՛ խմբերում, թե՛ մանկապարտեզներում: Մեկ մանկապարտեզ և մեկ խումբ ունեցող համայնքները 84-ն են և դրանցում գործում են թվով 84 մանկապարտեզ, իսկ 2 խումբ ունեցող մեկ մանկապարտեզով համայնքները 97-են և դրանցում գործում են 97 մանկապարտեզ՝ խմբերի տարբեր խտությամբ և հաստիքների էական տարբերությամբ¹:

Վերլուծվել են նշված մանկապարտեզներում սննդի ծախսերը մեկ երեխայի հաշվով, հաստիքների քանակները նույնանման մանկապարտեզներում, ինչպես առանձին համայնքների ներսում, այնպես էլ տարբեր համայնքներում, վերհանվել են դրանցում առկա անհամաչափությունները:

¹ Հավելված 1-ում ներկայացված են նախադպրոցական ուսումնական հաստատությունները ըստ համայնքների, սաների քանակի, խմբերի քանակի և բյուջեների:

Ստացված արդյունքները թույլ են տվել կատարել որոշակի առաջարկություններ այդ անհամաչափությունների հարթեցման համար՝ թե՛ սննդի ծախսերի, թե՛ հաստիքների քանակի առումներով, որի արդյունքում նախադպրոցական ուսումնական հաստատությունների ծախսերի մեջ կառաջանան նաև էական խնայողություններ՝ տարեկան **շուրջ 1 մլրդ. դրամի** չափով:

ՀՀ նախադպրոցական ուսումնական հաստատություններում սննդի ծախսերի վերլուծություն:

Այսպիսով, վերլուծությունը ցույց է տալիս, որ նախադպրոցական ուսումնական հաստատություններում մեկ սանի հաշվով սննդի միջին օրական ծախսերում առկա է էական տարբերություն ըստ համայնքների՝ **52.7** դրամից մինչև **476.19** դրամ²:

Միջին օրական ծախսը մեկ սանի սննդի հաշվով ընդհանուր բոլոր համայնքների համար կազմում է՝ **233.21** դրամ:

Ստանդարտ շեղումը՝ **84.562** դրամ է: Ստանդարտ շեղումը հաշվարկվում է հետևյալ բանաձևով՝

$$S = \sqrt{\frac{1}{n-1} \sum_{i=1}^n (x_i - x_{average})^2}$$
, որտեղ $n - 184$ հատ համայնքներն են: Ստացված **84.562** դրամը ցույց է տալիս հիմնական միջինից շեղվածության միջին ցուցանիշը:

Միջինից ստանդարտ շեղման միջակայքն է՝ [**148.646, 317.769**] , համապատասխանաբար, միջինից ստանդարտ շեղման ստորին շեմը **148.646** դրամն է, իսկ վերին շեմը՝ **317.769** դրամը: Միջակայքը ստացված է միջինից մեկ ստանդարտ շեղում չափով հանելով և միջինը մեկ ստանդարտ շեղում չափով ավելացնելով:

² Նախադպրոցական ուսումնական հաստատությունների բյուջեներում սննդի ծախսերի և «այլ ծախսերի» ամփոփ վերլուծությունը ներկայացված է Հավելված 2-ում:

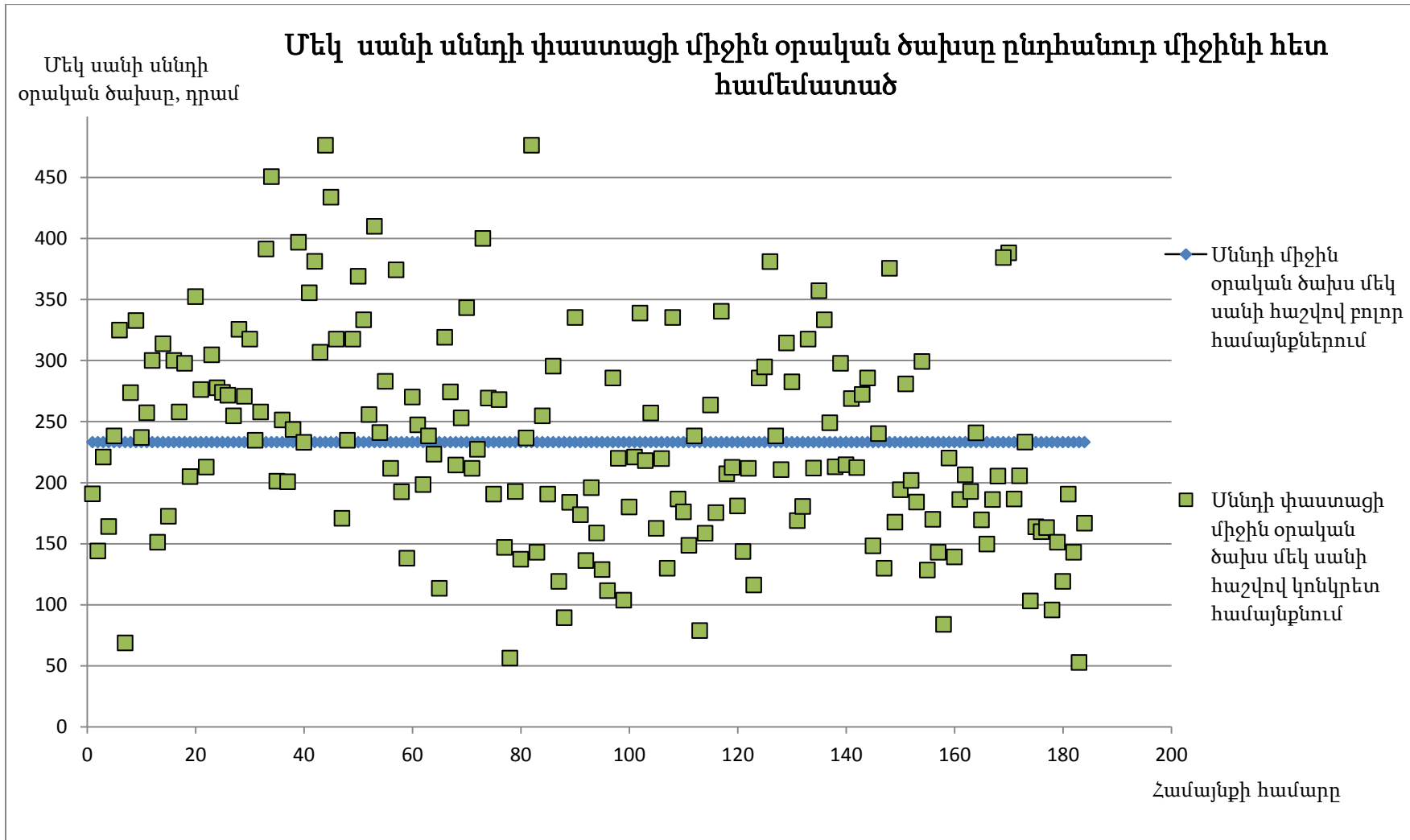
Միջինից ամենամեծ շեղումը դեպի վերև՝ **242.98** դրամն է (Սարուխան և Դալար համայնքներ, որտեղ երկու համայնքներում էլ սննդի միջին օրական ծախսը մեկ սանի հաշվով կազմում է **476.19** դրամ):

Միջինից ամենամեծ շեղումը դեպի ներքև՝ **180.504** դրամն է (Այգեձոր համայնք, որտեղ սննդի միջին օրական ծախսը մեկ սանի հաշվով կազմեց **52.7** դրամ):

Այն համայնքները, որոնց ցուցնիշը գերազանցում է [**148.646, 317.769**] միջակայքի վերին սահմանը թվով՝ **29**-ն են:

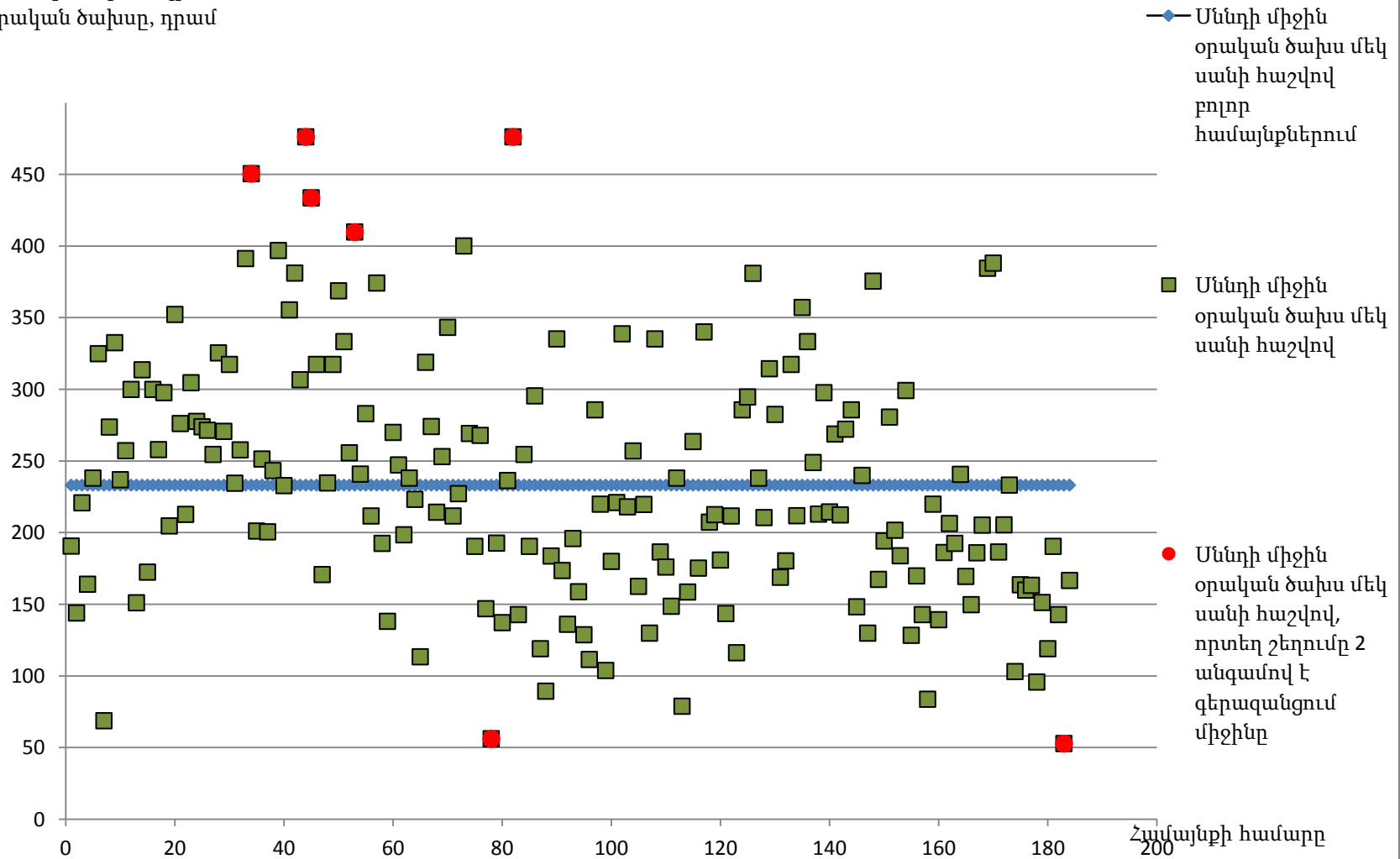
Այն համայնքները, որոնց ցուցնիշը ցածր է [**148.646, 317.769**] միջակայքի ստորին սահմանից թվով՝ **30**-ն են:

Սա նշանակում է, որ **184** համայնքներից **59** համայնքերում նախադպրոցական ուսումնական հաստատություններում մեկ սանի հաշվով սննդի միջին օրական ծախսերը շեղված են ստանդարտ շեղման միջակայքից՝ [**148.646, 317.769**]: Իսկ, եթե շեղման միջակայքը սահմանվի կես ստանդարտ շեղման չափով, ապա **184** համայնքներից **114** համայնքներում նախադպրոցական ուսումնական հաստատություններում մեկ սանի հաշվով սննդի միջին օրական ծախսերը շեղված են ստանդարտ շեղման միջակայքից՝ [**190.93, 275.49**]:



**Մեկ սանի սննդի միջին օրական ծախսը ընդհանուր միջինի հետ համեմատած
(միջին ցուցանիշը ստանդարտ շեղումի 2 չափով գերազանցող համայնքներ)**

Մեկ սանի սննդի
օրական ծախսը, դրամ



Այն համայնքները, որտեղ մեկ սանի հաշվով սննդի ծախսի միջին օրական գումարի ցուցանիշը շեղված է միջինից դեպի վերև ստանդարտ շեղման չափից **2 և ավել անգամով** թվով՝ **5**-ն են: Այսինքն, նշված համայնքներում **233.21 դրամը գերազանցվում է 2x84.562=169.124 և ավել դրամ չափով:** Դրանք ներկայացված են ստորև բերվող աղյուսակում.

| Համայնքի անվանումը | Մննդի միջին օրական ծախսը մեկ սանի հաշվով | Միջինից շեղման բացարձակ չափը |
|--------------------|--|------------------------------|
| ՈՍԿԵՏԱՓ | 450.51 | 217.31 |
| ԴԱԼԱՐ | 476.19 | 242.98 |
| ՇԱՀՈՒՄՅԱՆ | 433.71 | 200.51 |
| ք.ՎԱՂԱՐՇԱՊԱՏ | 409.83 | 176.62 |
| ՍԱՐՈՒԽԱՆ | 476.19 | 242.98 |

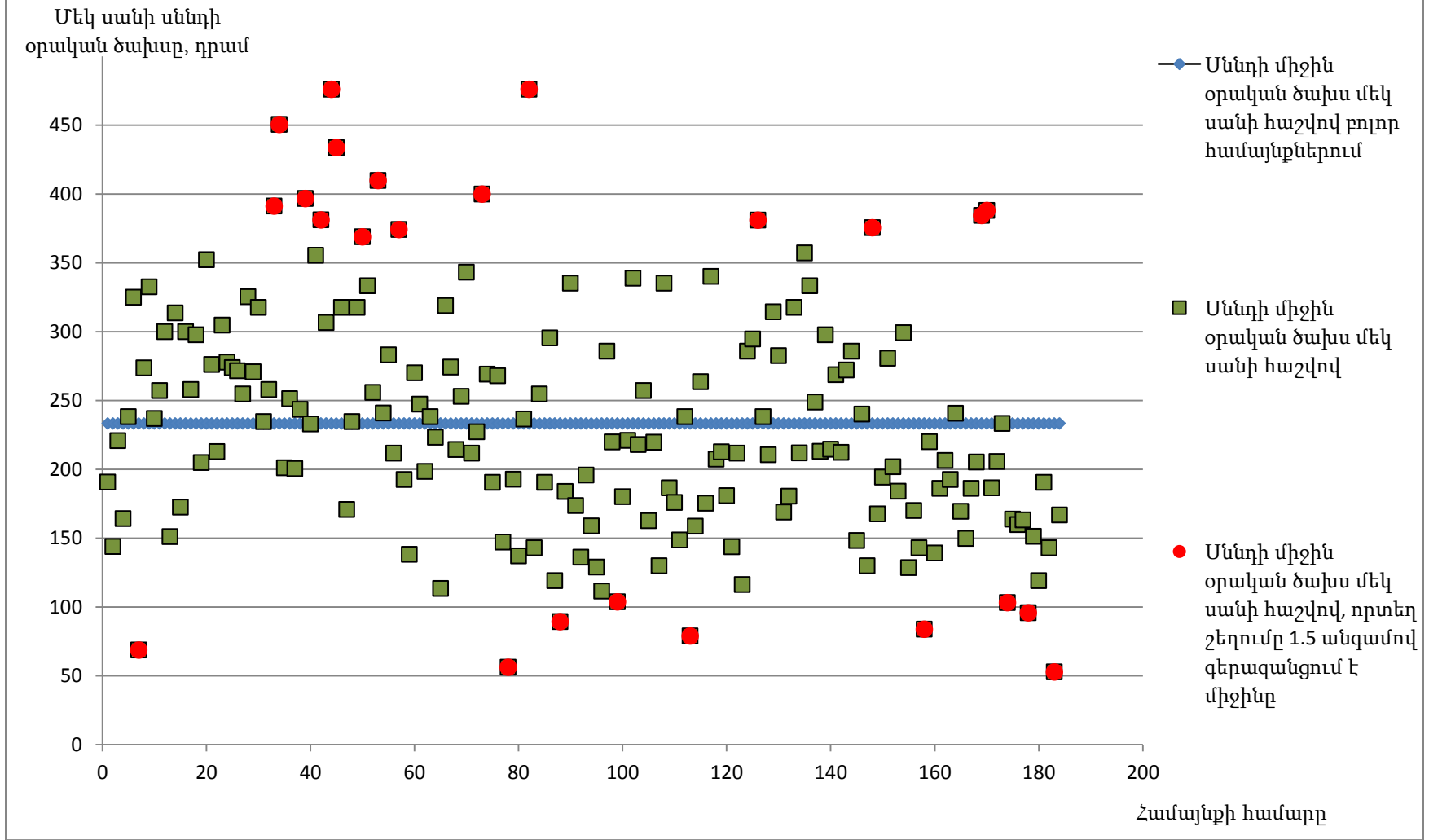
Այն համայնքները, որտեղ մեկ սանի հաշվով սննդի ծախսի միջին օրական գումարի ցուցանիշը շեղված է միջինից դեպի ներքև ստանդարտ շեղման չափից **2 և ավել անգամով** թվով՝ **2**-ն են: Այսինքն, նշված համայնքներում **233.21 դրամը փոքր է 2x84.562=169.124 և ավել դրամ չափով:** Դրանք ներկայացված են ստորև բերվող աղյուսակում.

| Համայնքի անվանումը | Մննդի միջին օրական ծախսը մեկ սանի հաշվով | Միջինից շեղման բացարձակ չափը |
|--------------------|--|------------------------------|
| Ք. Վարդենիս | 56.1 | -177.11 |
| Այգեձոր | 52.7 | -180.5 |

Ստանդարտ շեղումը 2 և ավել անգամ գերազանցող համայնքներ

| Փաստացի արժեք | Միջին արժեք | Շեղման չափ | 2 ստանդարտ շեղում և ավել | | Համայնք | |
|---------------|-------------|------------|--------------------------|---|---------|----------------|
| 450.51 | 233.21 | 217.31 | 450.51 | ▲ | 1 | ՈՍԿԵՏԱՓ |
| 476.19 | 233.21 | 242.98 | 476.19 | ▲ | 1 | ԴԱԼԱԲ |
| 433.71 | 233.21 | 200.51 | 433.71 | ▲ | 1 | ՇԱՀՈՒՄՅԱՆ |
| 409.83 | 233.21 | 176.62 | 409.83 | ▲ | 1 | ք.Վաղարշապատ |
| 56.10 | 233.21 | -177.11 | 56.10 | ▼ | 0 | Ք. Վարդենիս |
| 476.19 | 233.21 | 242.98 | 476.19 | ▲ | 1 | Սարուխան |
| 52.70 | 233.21 | -180.50 | 52.70 | ▼ | 0 | Այգեձոր |

Մեկ սանի սննդի միջին օրական ծախսը ընդհանուր միջինի հետ համեմատած (միջին ցուցանիշը ստանդարտ շեղումի 1.5 չափով գերազանցող համայնքներ)



Այն համայնքները, որտեղ մեկ սանի հաշվով սննդի ծախսի միջին օրական գումարի ցուցանիշը շեղված է միջինից դեպի վերև ստանդարտ շեղման չափից 1.5 և ավել անգամով թվով՝ 15-ն են: Այսինքն, նշված համայնքներում **233.21 դրամը գերազանցվում է $1.5 \times 84.562 = 126.843$ և ավել դրամ չափով:**

Դրանք ներկայացված են ստորև բերվող աղյուսակում.

| Համայնքի անվանումը | Սննդի միջին օրական ծախսը մեկ սանի հաշվով | Միջինից շեղման բացարձակ չափը |
|--------------------|--|------------------------------|
| ՈՒՐՑԱԶՈՐ | 391.16 | 157.95 |
| ՈՍԿԵՏԱՓ | 450.51 | 217.31 |
| ԳԵՂԱՆԻՍՏ | 396.83 | 163.62 |
| ՀՈՎՏԱՇԱՏ | 381.13 | 147.92 |
| ԴԱԼԱՐ | 476.19 | 242.98 |
| ՇԱՀՈՒՄՅԱՆ | 433.71 | 200.51 |
| ԼՈՒՍԱՌԱՏ | 368.81 | 135.61 |
| ք.Վաղարշապատ | 409.83 | 176.62 |
| Մրգաշատ | 374.15 | 140.94 |
| Զրառատ | 400.00 | 166.79 |
| Սարուխան | 476.19 | 242.98 |
| ք.Բյուրեղավան | 380.95 | 147.74 |
| Պեմզաշեն | 375.50 | 142.29 |
| Աղավնաձոր | 384.42 | 151.22 |
| Մալիշկա | 388.01 | 154.80 |

Այն համայնքները, որտեղ մեկ սանի հաշվով սննդի ծախսի միջին օրական գումարի ցուցանիշը շեղված է միջինից դեպի ներքև ստանդարտ շեղման չափից 1.5 և ավել անգամով թվով՝ 9-ն են: Այսինքն, նշված համայնքներում 233.21 դրամը փոքր է $1.5 \times 84.562 = 126.843$ և ավել դրամ չափով:

Դրանք ներկայացված են ստորև բերվող աղյուսակում.

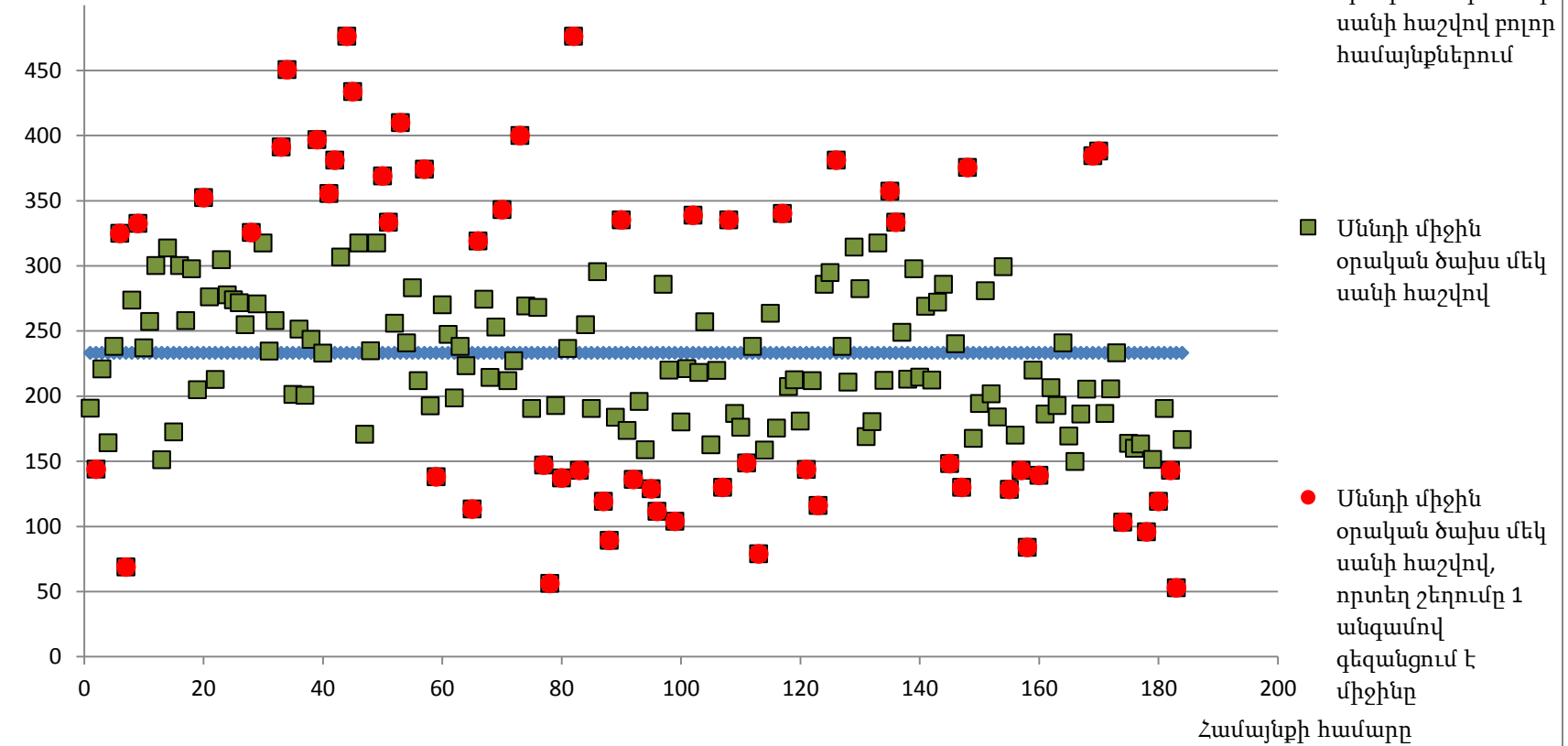
| Համայնքի անվանումը | Սննդի միջին օրական ծախսը մեկ սանի հաշվով | Միջինից շեղման բացարձակ չափը |
|--------------------|--|------------------------------|
| Ոսկեվազ | 68.68 | -164.52 |
| Ք. Վարդենիս | 56.10 | -177.11 |
| Վ. Գետաշեն | 89.29 | -143.92 |
| Վանաձոր | 103.74 | -129.47 |
| Շիրակամուտ | 78.86 | -154.35 |
| Տեղ | 83.77 | -149.43 |
| Բերդ | 103.07 | -130.14 |
| Աչաջուր | 95.70 | -137.50 |
| Այգեձոր | 52.70 | -180.50 |

Ստանդարտ շեղումը 1.5 և ավել անգամ գերազանցող համայնքներ

| Փաստացի արժեք | Միջին արժեք | Շեղման չափ | 1.5 ստանդարտ շեղում և ավել | | Համայնք |
|---------------|-------------|------------|----------------------------|-----|---------------|
| 68.68 | 233.21 | -164.53 | 68.68 | ▼ 0 | Ոսկեվազ |
| 391.16 | 233.21 | 157.95 | 391.16 | ▲ 1 | ՈՒՐՑԱԶՈՐ |
| 450.51 | 233.21 | 217.31 | 450.51 | ▲ 1 | ՈՍԿԵՏԱՓ |
| 396.83 | 233.21 | 163.62 | 396.83 | ▲ 1 | ԳԵՂԱՆԻՍՏ |
| 381.13 | 233.21 | 147.92 | 381.13 | ▲ 1 | ՀՈՎՏԱՇԱՏ |
| 476.19 | 233.21 | 242.98 | 476.19 | ▲ 1 | ԴԱԼԱՐ |
| 433.71 | 233.21 | 200.51 | 433.71 | ▲ 1 | ՇԱՀՈՒՄՅԱՆ |
| 368.81 | 233.21 | 135.61 | 368.81 | ▲ 1 | ԼՈՒՍԱՌԱՍ |
| 409.83 | 233.21 | 176.62 | 409.83 | ▲ 1 | ք.Վաղարշապատ |
| 374.15 | 233.21 | 140.94 | 374.15 | ▲ 1 | Մրգաշատ |
| 400.00 | 233.21 | 166.79 | 400.00 | ▲ 1 | Զրառաս |
| 56.10 | 233.21 | -177.11 | 56.10 | ▼ 0 | Ք. Վարդենիս |
| 476.19 | 233.21 | 242.98 | 476.19 | ▲ 1 | Սարուխան |
| 89.29 | 233.21 | -143.92 | 89.29 | ▼ 0 | Վ. Գետաշեն |
| 103.74 | 233.21 | -129.47 | 103.74 | ▼ 0 | Վանաձոր |
| 78.86 | 233.21 | -154.35 | 78.86 | ▼ 0 | Շիրակամուտ |
| 380.95 | 233.21 | 147.74 | 380.95 | ▲ 1 | ք.Բյուրեղավան |
| 375.50 | 233.21 | 142.29 | 375.50 | ▲ 1 | Պեմգաշեն |
| 83.77 | 233.21 | -149.43 | 83.77 | ▼ 0 | Տեղ |
| 384.42 | 233.21 | 151.22 | 384.42 | ▲ 1 | Աղավնաձոր |
| 388.01 | 233.21 | 154.80 | 388.01 | ▲ 1 | Մայիշկա |
| 103.07 | 233.21 | -130.14 | 103.07 | ▼ 0 | Բերդ |
| 95.70 | 233.21 | -137.50 | 95.70 | ▼ 0 | Աչաջուր |
| 52.70 | 233.21 | -180.50 | 52.70 | ▼ 0 | Այգեձոր |

Մեկ սանի սննդի միջին օրական ծախսը ընդհանուր միջինի հետ համեմատած
(միջին ցուցանիշը ստանդարտ շեղումի 1 չափով գերազանցող համայնքներ)

Մեկ սանի սննդի օրական
ծախսը, դրամ



Այն համայնքները, որտեղ մեկ սանի հաշվով սննդի ծախսի միջին օրական գումարի ցուցանիշը շեղված է միջինից դեպի վերև ստանդարտ շեղման չափից 1 և ավել անգամով թվով՝ 29-ն են: Այսինքն, նշված համայնքներում 233.21 դրամը գերազանցվում է $1 \times 84.562 = 84.562$ և ավել դրամ չափով:

Դրանք ներկայացված են ստորև բերվող աղյուսակում.

| Համայնքի անվանումը | Սննդի միջին օրական ծախսը մեկ սանի հաշվով | Միջինից շեղման բացարձակ չափը |
|--------------------|--|------------------------------|
| Բյուրական | 324.93 | 91.72 |
| Արտենի | 332.58 | 99.37 |
| ԵՂԵԳՆԱՎԱՆ | 352.18 | 118.97 |
| ԱՐԵՎՇԱՏ | 325.40 | 92.19 |
| ՈՒՐՑԱԶՈՐ | 391.16 | 157.95 |
| ՈՍԿԵՏԱՓ | 450.51 | 217.31 |
| ԳԵՂԱՆԻՍ | 396.83 | 163.62 |
| ՎԱՆԱՇԵՆ | 355.45 | 122.24 |
| ՀՈՎՏԱՇԱՏ | 381.13 | 147.92 |
| ԴԱԼԱՐ | 476.19 | 242.98 |
| ՇԱՀՈՒՄՅԱՆ | 433.71 | 200.51 |
| ԼՈՒՍԱՌԱՏ | 368.81 | 135.61 |
| Փ.ՎԵԴԻ | 333.33 | 100.13 |
| ք.ՎԱՂԱՐՇԱՊԱՏ | 409.83 | 176.62 |
| Մրգաշատ | 374.15 | 140.94 |
| Զանֆիդա | 318.88 | 85.67 |

| | | |
|---------------|--------|--------|
| Արագած | 343.15 | 109.94 |
| Զրառատ | 400.00 | 166.79 |
| ՍԱՐՈՒԽԱՆ | 476.19 | 242.98 |
| Ծովագյուղ | 335.25 | 102.04 |
| Սպիտակ | 338.71 | 105.51 |
| Մեծավան | 335.10 | 101.89 |
| Լեռնանիստ | 340.14 | 106.93 |
| ք.Բյուրեղավան | 380.95 | 147.74 |
| Նոր Գեղի | 357.14 | 123.94 |
| ք.Նոր Հաճրն | 333.33 | 100.13 |
| Պեմզաշեն | 375.50 | 142.29 |
| Աղավնաձոր | 384.42 | 151.22 |
| Մալիշկա | 388.01 | 154.80 |

Այն համայնքները, որտեղ մեկ սանի հաշվով սննդի ծախսի միջին օրական գումարի ցուցանիշը շեղված է միջինից դեպի ներքև ստանդարտ շեղման չափից 1 և ավել անգամով թվով՝ 30-ն են: Այսինքն, նշված համայնքներում **233.21** դրամը փոքր է $1 \times 84.562 = 84.562$ և ավել դրամ չափով:

Դրանք ներկայացված են ստորև բերվող աղյուսակում.

| Համայնքի անվանումը | Սննդի միջին օրական ծախսը մեկ սանի հաշվով | Միջինից շեղման բացարձակ չափը |
|--------------------|--|------------------------------|
| Ապարան | 143.85 | -89.36 |
| Ոսկեվազ | 68.68 | -164.52 |

| | | |
|---------------|--------|---------|
| Քարակերտ | 138.10 | -95.11 |
| Բամբակաշատ | 113.38 | -119.83 |
| Այգեշատ(Արմ.) | 146.97 | -86.24 |
| Ք. Վարդենիս | 56.10 | -177.11 |
| Ք. Գավառ | 137.09 | -96.12 |
| Ք. Ճամբարակ | 142.86 | -90.35 |
| Երանոս | 119.05 | -114.16 |
| Վ. Գետաշեն | 89.29 | -143.92 |
| Գանձակ | 136.05 | -97.15 |
| Դդմաշեն | 128.80 | -104.41 |
| Ծովակ | 111.42 | -121.78 |
| Վանաձոր | 103.74 | -129.47 |
| Գուգարք | 129.87 | -103.34 |
| Աքորի | 148.64 | -84.56 |
| Շիրակամուտ | 154.35 | -78.86 |
| ք.Չարենցավան | 143.54 | -89.67 |
| Ալափարս | 116.09 | -117.12 |
| Մարալիկ ք. | 148.15 | -85.06 |
| Սառնաղբյուր | 129.87 | -103.34 |
| Սյունիք | 128.38 | -104.82 |
| Տաթև | 142.86 | -90.35 |
| Տեղ | 83.77 | -149.43 |
| Գորայք | 139.15 | -94.06 |
| Բերդ | 103.07 | -130.14 |
| Աչաջուր | 95.70 | -137.50 |

| | | |
|-----------|--------|---------|
| Այգեհովիտ | 119.05 | -114.16 |
| Գանձաքար | 142.86 | -90.35 |
| Այգեձոր | 52.70 | -180.50 |

Ստնադարս շեղումը 1 և ավել անգամ գերազանցող համայնքներ

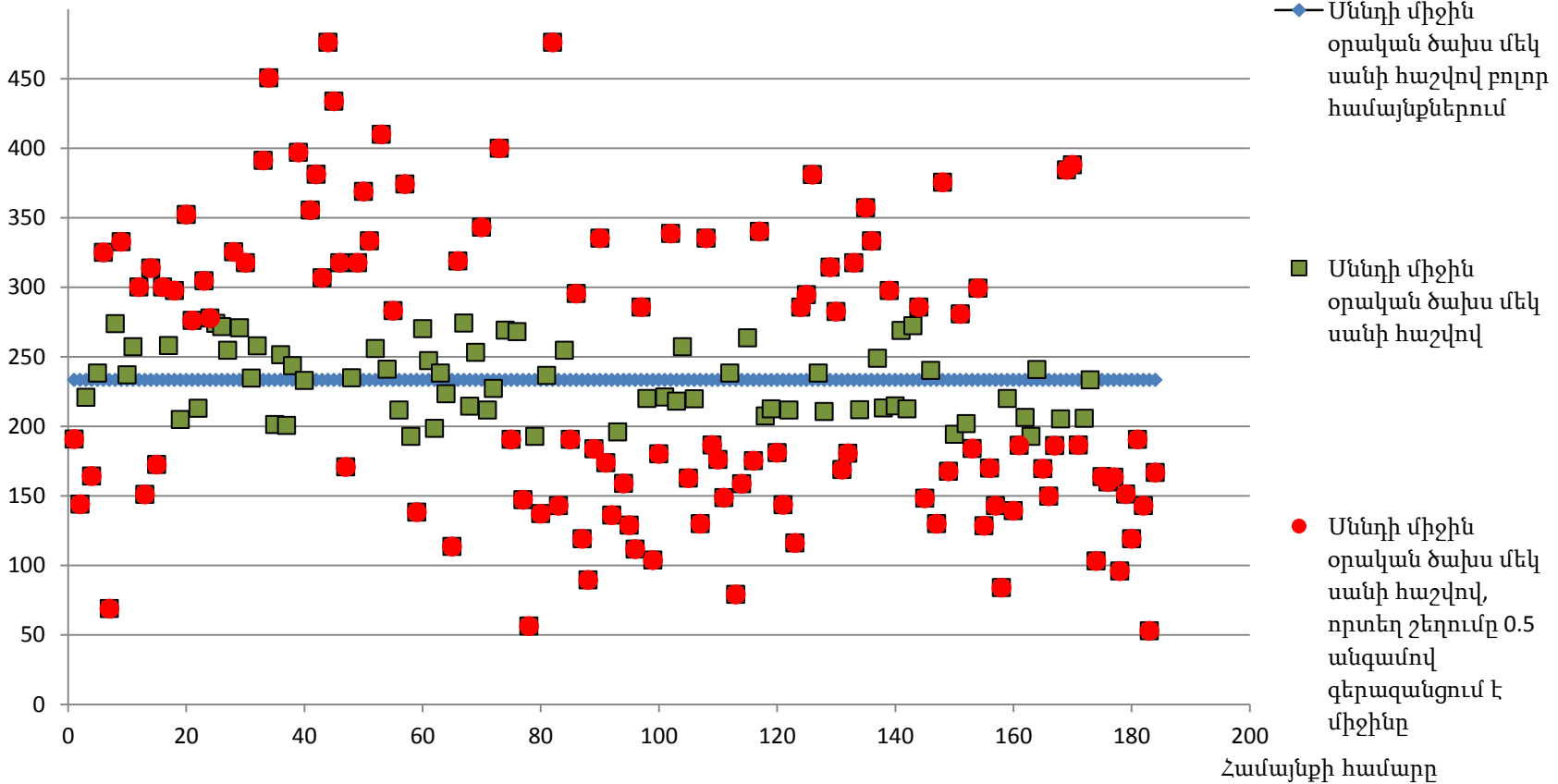
| Փաստացի արժեք | Միջին արժեք | Շեղման չափ | 1 ստանդարտ շեղում և ավել | | Համայնք |
|---------------|-------------|------------|--------------------------|-----|--------------|
| 143.85 | 233.21 | -89.36 | 143.85 | ▼ 0 | Ապարան |
| 324.93 | 233.21 | 91.72 | 324.93 | ▲ 1 | Բյուրական |
| 68.68 | 233.21 | -164.53 | 68.68 | ▼ 0 | Ոսկեվազ |
| 332.58 | 233.21 | 99.37 | 332.58 | ▲ 1 | Արտենի |
| 352.18 | 233.21 | 118.97 | 352.18 | ▲ 1 | ԵՂԵԳՆԱՎԱՆ |
| 325.40 | 233.21 | 92.19 | 325.40 | ▲ 1 | ԱՐԵՎՇԱՏ |
| 391.16 | 233.21 | 157.95 | 391.16 | ▲ 1 | ՈՒՐՅԱԶՈՐ |
| 450.51 | 233.21 | 217.31 | 450.51 | ▲ 1 | ՈՍԿԵՏԱՓ |
| 396.83 | 233.21 | 163.62 | 396.83 | ▲ 1 | ԳԵՂԱՆԻՍ |
| 355.45 | 233.21 | 122.24 | 355.45 | ▲ 1 | ՎԱՆԱՇԵՆ |
| 381.13 | 233.21 | 147.92 | 381.13 | ▲ 1 | ՀՈՎՏԱՇԱՏ |
| 476.19 | 233.21 | 242.98 | 476.19 | ▲ 1 | ԴԱԼԱՐ |
| 433.71 | 233.21 | 200.51 | 433.71 | ▲ 1 | ՇԱՀՈՒՄՅԱՆ |
| 368.81 | 233.21 | 135.61 | 368.81 | ▲ 1 | ԼՈՒՍԱՌԱՏ |
| 333.33 | 233.21 | 100.13 | 333.33 | ▲ 1 | Փ.ՎԵԴԻ |
| 409.83 | 233.21 | 176.62 | 409.83 | ▲ 1 | ք.Վաղարշապատ |

| | | | | | | |
|--------|--------|---------|--------|---|---|---------------|
| 374.15 | 233.21 | 140.94 | 374.15 | ▲ | 1 | Մրգաշատ |
| 138.10 | 233.21 | -95.11 | 138.10 | ▼ | 0 | Քարակերտ |
| 113.38 | 233.21 | -119.83 | 113.38 | ▼ | 0 | Բամբակաշատ |
| 318.88 | 233.21 | 85.67 | 318.88 | ▲ | 1 | Ջանֆիղա |
| 343.15 | 233.21 | 109.94 | 343.15 | ▲ | 1 | Արագած |
| 400.00 | 233.21 | 166.79 | 400.00 | ▲ | 1 | Ջրառատ |
| 146.97 | 233.21 | -86.24 | 146.97 | ▼ | 0 | Այգեշատ(Արմ.) |
| 56.10 | 233.21 | -177.11 | 56.10 | ▼ | 0 | Ք. Վարդենիս |
| 137.09 | 233.21 | -96.12 | 137.09 | ▼ | 0 | Ք. Գավառ |
| 476.19 | 233.21 | 242.98 | 476.19 | ▲ | 1 | Սարուխան |
| 142.86 | 233.21 | -90.35 | 142.86 | ▼ | 0 | Ք. Ճամբարակ |
| 119.05 | 233.21 | -114.16 | 119.05 | ▼ | 0 | Երանոս |
| 89.29 | 233.21 | -143.92 | 89.29 | ▼ | 0 | Վ. Գետաշեն |
| 335.25 | 233.21 | 102.04 | 335.25 | ▲ | 1 | Ծովագյուղ |
| 136.05 | 233.21 | -97.15 | 136.05 | ▼ | 0 | Գանձակ |
| 128.80 | 233.21 | -104.41 | 128.80 | ▼ | 0 | Դրմաշեն |
| 111.42 | 233.21 | -121.78 | 111.42 | ▼ | 0 | Ծովակ |
| 103.74 | 233.21 | -129.47 | 103.74 | ▼ | 0 | Վանաձոր |
| 338.71 | 233.21 | 105.51 | 338.71 | ▲ | 1 | Սպիտակ |
| 129.87 | 233.21 | -103.34 | 129.87 | ▼ | 0 | Գուգարք |
| 335.10 | 233.21 | 101.89 | 335.10 | ▲ | 1 | Մեծավան |
| 148.64 | 233.21 | -84.56 | 148.64 | ▼ | 0 | Աքորի |
| 78.86 | 233.21 | -154.35 | 78.86 | ▼ | 0 | Շիրակամուտ |
| 340.14 | 233.21 | 106.93 | 340.14 | ▲ | 1 | Լեռնանիստ |
| 143.54 | 233.21 | -89.67 | 143.54 | ▼ | 0 | ք.Չարենցավան |
| 116.09 | 233.21 | -117.12 | 116.09 | ▼ | 0 | Ալափարս |
| 380.95 | 233.21 | 147.74 | 380.95 | ▲ | 1 | ք.Բյուրեղավան |
| 357.14 | 233.21 | 123.94 | 357.14 | ▲ | 1 | Նոր Գեղի |
| 333.33 | 233.21 | 100.13 | 333.33 | ▲ | 1 | ք.Նոր Հաճրն |
| 148.15 | 233.21 | -85.06 | 148.15 | ▼ | 0 | Մարալիկ ք. |

| | | | | | | |
|--------|--------|---------|--------|---|---|-------------|
| 129.87 | 233.21 | -103.34 | 129.87 | ▼ | 0 | Սառնաղբյուր |
| 375.50 | 233.21 | 142.29 | 375.50 | ▲ | 1 | Պեմզաշեն |
| 128.38 | 233.21 | -104.82 | 128.38 | ▼ | 0 | Սյունիք |
| 142.86 | 233.21 | -90.35 | 142.86 | ▼ | 0 | Տաթև |
| 83.77 | 233.21 | -149.43 | 83.77 | ▼ | 0 | Տեղ |
| 139.15 | 233.21 | -94.06 | 139.15 | ▼ | 0 | Գորայք |
| 384.42 | 233.21 | 151.22 | 384.42 | ▲ | 1 | Աղավնաձոր |
| 388.01 | 233.21 | 154.80 | 388.01 | ▲ | 1 | Մալիշկա |
| 103.07 | 233.21 | -130.14 | 103.07 | ▼ | 0 | Բերդ |
| 95.70 | 233.21 | -137.50 | 95.70 | ▼ | 0 | Աչաջուր |
| 119.05 | 233.21 | -114.16 | 119.05 | ▼ | 0 | Այգեհովիտ |
| 142.86 | 233.21 | -90.35 | 142.86 | ▼ | 0 | Գանձաքար |
| 52.70 | 233.21 | -180.50 | 52.70 | ▼ | 0 | Այգեձոր |

Մեկ սանի սննդի օրական ծախսը ընդհանուր միջինի հետ համեմատած (միջին ցուցանիշը ստանդարտ շեղումի 0.5 չափով գերազանցող համայնքներ)

Մեկ սանի սննդի օրական ծախսը, դրամ



Այն համայնքները, որտեղ մեկ սանի հաշվով սննդի ծախսի միջին օրական գումարի ցուցանիշը շեղված է միջինից դեպի վերև ստանդարտ շեղման չափից 0.5 և ավել անգամով թվով՝ 52-ն են: Այսինքն, նշված համայնքներում 233.21 դրամը գերազանցվում է $0.5 \times 84.562 = 42.281$ և ավել դրամ չափով:

Դրանք ներկայացված են ստորև բերվող աղյուսակում.

| Համայնքի անվանումը | Սննդի միջին օրական ծախսը մեկ սանի հաշվով | Միջինից շեղման բացարձակ չափը |
|--------------------|--|------------------------------|
| Բյուրական | 324.93 | 91.72 |
| Արտենի | 332.58 | 99.37 |
| Ուջան | 300.00 | 66.79 |
| Մաստարա | 313.62 | 80.41 |
| ք. Արտաշատ | 300.00 | 66.79 |
| ք. Մասիս | 297.62 | 64.41 |
| ԵՂԵԳՆԱՎԱՆ | 352.18 | 118.97 |
| Վ. Արտաշատ | 276.10 | 42.89 |
| Այգեգարդ | 304.60 | 71.39 |
| Այնթափ | 277.69 | 44.48 |
| ԱՐԵՎՇԱՏ | 325.40 | 92.19 |
| Այգավան | 317.46 | 84.25 |
| ՈՒՐՑԱԶՈՐ | 391.16 | 157.95 |
| ՈՍԿԵՏԱՓ | 450.51 | 217.31 |
| ԳԵՂԱՆԻՍ | 396.83 | 163.62 |
| ՎԱՆԱՇԵՆ | 355.45 | 122.24 |

| | | |
|---------------|--------|--------|
| ՀՈՎՏԱՇԱՏ | 381.13 | 147.92 |
| Մխյան | 306.64 | 73.43 |
| ԴԱԼԱՐ | 476.19 | 242.98 |
| ՇԱՀՈՒՄՅԱՆ | 433.71 | 200.51 |
| Նորաշեն | 317.46 | 84.25 |
| Ավշար | 317.46 | 84.25 |
| ԼՈՒՍԱՌԱՏ | 368.81 | 135.61 |
| Փ.ՎԵԴԻ | 333.33 | 100.13 |
| ք.ՎԱՂԱՐՇԱՊԱՏ | 409.83 | 176.62 |
| Փարաքար | 282.97 | 49.77 |
| Մրգաշատ | 374.15 | 140.94 |
| Ջանֆիդա | 318.88 | 85.67 |
| Արագած | 343.15 | 109.94 |
| Ջրառատ | 400.00 | 166.79 |
| ՍԱՐՈՒԽԱՆ | 476.19 | 242.98 |
| Գեղհովիտ | 295.41 | 62.21 |
| Ծովագյուղ | 335.25 | 102.04 |
| Կարճաղբյուր | 285.71 | 52.51 |
| Սպիտակ | 338.71 | 105.51 |
| Մեծավան | 335.10 | 101.89 |
| Լեռնանիստ | 340.14 | 106.93 |
| ք. Աբովյան | 285.71 | 52.51 |
| Արզնի | 294.60 | 61.40 |
| ք.Բյուրեղավան | 380.95 | 147.74 |
| Չորաղբյուր | 314.29 | 81.08 |

| | | |
|-------------|--------|--------|
| ք. Եզվարդ | 282.41 | 49.20 |
| Զորավան | 317.46 | 84.25 |
| Նոր Գեղի | 357.14 | 123.94 |
| ք.Նոր Հաճրն | 333.33 | 100.13 |
| Քասախ | 297.62 | 64.41 |
| Ազատան | 285.71 | 52.51 |
| Պեմգաշեն | 375.50 | 142.29 |
| Մեծ Մանթաշ | 280.66 | 47.46 |
| Քաջարան | 299.15 | 65.94 |
| Աղավնաձոր | 384.42 | 151.22 |
| Մալիշկա | 388.01 | 154.80 |

Այն համայնքները, որտեղ մեկ սանի հաշվով սննդի ծախսի միջին օրական գումարի ցուցանիշը շեղված է միջինից դեպի ներքև ստանդարտ շեղման չափից **0.5** և ավել անգամով թվով՝ **62**-ն են: Այսինքն, նշված համայնքներում **233.21** դրամը փոքր է $0.5 \times 84.562 = 42.281$ և ավել դրամ չափով:

Դրանք ներկայացված են ստորև բերվող աղյուսակում.

| Համայնքի անվանումը | Սննդի միջին օրական ծախսը մեկ սանի հաշվով | Միջինից շեղման բացարձակ չափը |
|--------------------|--|------------------------------|
| Աշտարակ | 190.65 | -42.56 |
| Ապարան | 143.85 | -89.36 |
| Արագածավան | 164.02 | -69.19 |
| Ոսկեվազ | 68.68 | -164.52 |

| | | |
|---------------|--------|---------|
| Կոշ | 150.99 | -82.22 |
| Ծաղկահովիտ | 172.49 | -60.72 |
| Սուրենավան | 170.72 | -62.49 |
| Քարակերտ | 138.10 | -95.11 |
| Բամբակաշատ | 113.38 | -119.83 |
| Լուկաշին | 190.48 | -42.73 |
| Այգեշատ(Արմ.) | 146.97 | -86.24 |
| ք. Վարդենիս | 56.10 | -177.11 |
| ք. Գավառ | 137.09 | -96.12 |
| ք. Ճամբարակ | 142.86 | -90.35 |
| Կարմիրգյուղ | 190.48 | -42.73 |
| Երանոս | 119.05 | -114.16 |
| Վ. Գետաշեն | 89.29 | -143.92 |
| Լճաշեն | 183.73 | -49.48 |
| Ձորագյուղ | 173.61 | -59.60 |
| Գանձակ | 136.05 | -97.15 |
| Մ.Մասրիկ | 158.73 | -74.48 |
| Դդմաշեն | 128.80 | -104.41 |
| Ծովակ | 111.42 | -121.78 |
| Վանաձոր | 103.74 | -129.47 |
| Ալավերդի | 180.00 | -53.21 |
| Ախթալա | 162.52 | -70.69 |
| Գուգարք | 129.87 | -103.34 |
| Շնող | 186.51 | -46.70 |
| Մարգահովիտ | 175.93 | -57.28 |

| | | |
|--------------|--------|---------|
| Աքորի | 148.64 | -84.56 |
| Շիրակամուտ | 78.86 | -154.35 |
| Դսեղ | 158.57 | -74.64 |
| ք. Ծաղկաձոր | 175.24 | -57.97 |
| Սոլակ | 180.83 | -52.38 |
| ք.Չարենցավան | 143.54 | -89.67 |
| Ալափարս | 116.09 | -117.12 |
| Արգել | 168.78 | -64.42 |
| Զովունի | 180.38 | -52.83 |
| Մարալիկ ք. | 148.15 | -85.06 |
| Սառնաղբյուր | 129.87 | -103.34 |
| Փանիկ | 167.44 | -65.77 |
| Կապան | 183.92 | -49.29 |
| Սյունիք | 128.38 | -104.82 |
| Գորիս | 169.87 | -63.33 |
| Տաթև | 142.86 | -90.35 |
| Տեղ | 83.77 | -149.43 |
| Գորայք | 139.15 | -94.06 |
| Մեղրի | 186.16 | -47.05 |
| Եղեգնաձոր | 169.36 | -63.85 |
| Վայք | 149.68 | -83.53 |
| Գլաձոր | 186.01 | -47.20 |
| Զառիթափ | 186.51 | -46.70 |
| Բերդ | 103.07 | -130.14 |
| Նոյեմբերյան | 163.68 | -69.53 |

| | | |
|-----------|--------|---------|
| Այրում | 159.81 | -73.40 |
| Կողբ | 163.21 | -70.00 |
| Աչաջուր | 95.70 | -137.50 |
| Արծվաբերդ | 151.17 | -82.04 |
| Այգեհովիտ | 119.05 | -114.16 |
| Ազատամուտ | 190.48 | -42.73 |
| Գանձաքար | 142.86 | -90.35 |
| Այգեձոր | 52.70 | -180.50 |

Ստանդարտ շեղումը 0.5 և ավել անգամ գերազանցող համայնքներ

| Փաստացի արժեք | Միջին արժեք | Շեղման չափ | 0.5 ստանդարտ շեղում և ավել | | | Համայնք |
|---------------|-------------|------------|----------------------------|---|---|------------|
| 190.65 | 233.21 | -42.56 | 190.65 | ▼ | 0 | Աշտարակ |
| 143.85 | 233.21 | -89.36 | 143.85 | ▼ | 0 | Ապարան |
| 164.02 | 233.21 | -69.19 | 164.02 | ▼ | 0 | Արագածավան |
| 324.93 | 233.21 | 91.72 | 324.93 | ▲ | 1 | Բյուրական |
| 68.68 | 233.21 | -164.53 | 68.68 | ▼ | 0 | Ոսկեվազ |
| 332.58 | 233.21 | 99.37 | 332.58 | ▲ | 1 | Արտենի |
| 300.00 | 233.21 | 66.79 | 300.00 | ▲ | 1 | Ուջան |
| 150.99 | 233.21 | -82.22 | 150.99 | ▼ | 0 | Կոշ |
| 313.62 | 233.21 | 80.41 | 313.62 | ▲ | 1 | Մաստարա |
| 172.49 | 233.21 | -60.72 | 172.49 | ▼ | 0 | Ծաղկահովիտ |
| 300.00 | 233.21 | 66.79 | 300.00 | ▲ | 1 | ք.ԱՐՏԱՇԱՏ |
| 297.62 | 233.21 | 64.41 | 297.62 | ▲ | 1 | ք.ՄԱՍԻՍ |
| 352.18 | 233.21 | 118.97 | 352.18 | ▲ | 1 | ԵՂԵԳՆԱՎԱՆ |
| 276.10 | 233.21 | 42.89 | 276.10 | ▲ | 1 | Վ.ԱՐՏԱՇԱՏ |

| | | | | | | |
|--------|--------|---------|--------|---|---|---------------|
| 304.60 | 233.21 | 71.39 | 304.60 | ▲ | 1 | ԱՅԳԵԶԱՐԴ |
| 277.69 | 233.21 | 44.48 | 277.69 | ▲ | 1 | ԱՅՆԹԱՊ |
| 325.40 | 233.21 | 92.19 | 325.40 | ▲ | 1 | ԱՐԵՎՇԱՏ |
| 317.46 | 233.21 | 84.25 | 317.46 | ▲ | 1 | ԱՅԳԱՎԱՆ |
| 391.16 | 233.21 | 157.95 | 391.16 | ▲ | 1 | ՈՒՐՅԱԶՈՐ |
| 450.51 | 233.21 | 217.31 | 450.51 | ▲ | 1 | ՈՍԿԵՏԱՓ |
| 396.83 | 233.21 | 163.62 | 396.83 | ▲ | 1 | ԳԵՂԱՆԻՍ |
| 355.45 | 233.21 | 122.24 | 355.45 | ▲ | 1 | ՎԱՆԱՇԵՆ |
| 381.13 | 233.21 | 147.92 | 381.13 | ▲ | 1 | ՀՈՎՏԱՇԱՏ |
| 306.64 | 233.21 | 73.43 | 306.64 | ▲ | 1 | ՄԽԶՅԱՆ |
| 476.19 | 233.21 | 242.98 | 476.19 | ▲ | 1 | ԴԱԼԱՐ |
| 433.71 | 233.21 | 200.51 | 433.71 | ▲ | 1 | ՇԱՀՈՒՄՅԱՆ |
| 317.46 | 233.21 | 84.25 | 317.46 | ▲ | 1 | ՆՈՐԱՇԵՆ |
| 170.72 | 233.21 | -62.49 | 170.72 | ▼ | 0 | ՍՈՒՐԵՆԱՎԱՆ |
| 317.46 | 233.21 | 84.25 | 317.46 | ▲ | 1 | ԱՎՇԱՐ |
| 368.81 | 233.21 | 135.61 | 368.81 | ▲ | 1 | ԼՈՒՍԱՌԱՏ |
| 333.33 | 233.21 | 100.13 | 333.33 | ▲ | 1 | ՓՎԵԴԻ |
| 409.83 | 233.21 | 176.62 | 409.83 | ▲ | 1 | ք.Վաղարշապատ |
| 282.97 | 233.21 | 49.77 | 282.97 | ▲ | 1 | Փարաքար |
| 374.15 | 233.21 | 140.94 | 374.15 | ▲ | 1 | Մրգաշատ |
| 138.10 | 233.21 | -95.11 | 138.10 | ▼ | 0 | Քարակերտ |
| 113.38 | 233.21 | -119.83 | 113.38 | ▼ | 0 | Բամբակաշատ |
| 318.88 | 233.21 | 85.67 | 318.88 | ▲ | 1 | Զանֆիդա |
| 343.15 | 233.21 | 109.94 | 343.15 | ▲ | 1 | Արագած |
| 400.00 | 233.21 | 166.79 | 400.00 | ▲ | 1 | Զբառատ |
| 190.48 | 233.21 | -42.73 | 190.48 | ▼ | 0 | Լուկաշին |
| 146.97 | 233.21 | -86.24 | 146.97 | ▼ | 0 | Այգեշատ(Արմ.) |
| 56.10 | 233.21 | -177.11 | 56.10 | ▼ | 0 | Ք. Վարդենիս |
| 137.09 | 233.21 | -96.12 | 137.09 | ▼ | 0 | Ք. Գավառ |
| 476.19 | 233.21 | 242.98 | 476.19 | ▲ | 1 | Մարուխան |

| | | | | | | |
|--------|--------|---------|--------|---|---|--------------|
| 142.86 | 233.21 | -90.35 | 142.86 | ▼ | 0 | Ք. Ճամբարակ |
| 190.48 | 233.21 | -42.73 | 190.48 | ▼ | 0 | Կարմիրգյուղ |
| 295.41 | 233.21 | 62.21 | 295.41 | ▲ | 1 | Գեղհովիտ |
| 119.05 | 233.21 | -114.16 | 119.05 | ▼ | 0 | Երանոս |
| 89.29 | 233.21 | -143.92 | 89.29 | ▼ | 0 | Վ. Գետաշեն |
| 183.73 | 233.21 | -49.48 | 183.73 | ▼ | 0 | Լճաշեն |
| 335.25 | 233.21 | 102.04 | 335.25 | ▲ | 1 | Ծովագյուղ |
| 173.61 | 233.21 | -59.60 | 173.61 | ▼ | 0 | Ձորագյուղ |
| 136.05 | 233.21 | -97.15 | 136.05 | ▼ | 0 | Գանձակ |
| 158.73 | 233.21 | -74.48 | 158.73 | ▼ | 0 | Մ. Մասրիկ |
| 128.80 | 233.21 | -104.41 | 128.80 | ▼ | 0 | Դղմաշեն |
| 111.42 | 233.21 | -121.78 | 111.42 | ▼ | 0 | Ծովակ |
| 285.71 | 233.21 | 52.51 | 285.71 | ▲ | 1 | Կարճաղբյուր |
| 103.74 | 233.21 | -129.47 | 103.74 | ▼ | 0 | Վանաձոր |
| 180.00 | 233.21 | -53.21 | 180.00 | ▼ | 0 | Ալավերդի |
| 338.71 | 233.21 | 105.51 | 338.71 | ▲ | 1 | Սպիտակ |
| 162.52 | 233.21 | -70.69 | 162.52 | ▼ | 0 | Ախթալա |
| 129.87 | 233.21 | -103.34 | 129.87 | ▼ | 0 | Գուգարք |
| 335.10 | 233.21 | 101.89 | 335.10 | ▲ | 1 | Մեծավան |
| 186.51 | 233.21 | -46.70 | 186.51 | ▼ | 0 | Շնող |
| 175.93 | 233.21 | -57.28 | 175.93 | ▼ | 0 | Սարգահովիտ |
| 148.64 | 233.21 | -84.56 | 148.64 | ▼ | 0 | Աքորի |
| 78.86 | 233.21 | -154.35 | 78.86 | ▼ | 0 | Շիրակամուտ |
| 158.57 | 233.21 | -74.64 | 158.57 | ▼ | 0 | Դսեղ |
| 175.24 | 233.21 | -57.97 | 175.24 | ▼ | 0 | ք.Ծաղկաձոր |
| 340.14 | 233.21 | 106.93 | 340.14 | ▲ | 1 | Լեռնանիստ |
| 180.83 | 233.21 | -52.38 | 180.83 | ▼ | 0 | Սոլակ |
| 143.54 | 233.21 | -89.67 | 143.54 | ▼ | 0 | ք.Չարենցավան |
| 116.09 | 233.21 | -117.12 | 116.09 | ▼ | 0 | Ալափարս |

| | | | | | | |
|--------|--------|---------|--------|---|---|---------------|
| 285.71 | 233.21 | 52.51 | 285.71 | ▲ | 1 | ք.Արուվյան |
| 294.60 | 233.21 | 61.40 | 294.60 | ▲ | 1 | Արզնի |
| 380.95 | 233.21 | 147.74 | 380.95 | ▲ | 1 | ք.Բյուրեղավան |
| 314.29 | 233.21 | 81.08 | 314.29 | ▲ | 1 | Չորաղբյուր |
| 282.41 | 233.21 | 49.20 | 282.41 | ▲ | 1 | ք.Եղվարդ |
| 168.78 | 233.21 | -64.42 | 168.78 | ▼ | 0 | Արգել |
| 180.38 | 233.21 | -52.83 | 180.38 | ▼ | 0 | Զովունի |
| 317.46 | 233.21 | 84.25 | 317.46 | ▲ | 1 | Զորավան |
| 357.14 | 233.21 | 123.94 | 357.14 | ▲ | 1 | Նոր Գեղի |
| 333.33 | 233.21 | 100.13 | 333.33 | ▲ | 1 | ք.Նոր Հաճրն |
| 297.62 | 233.21 | 64.41 | 297.62 | ▲ | 1 | Քասախ |
| 285.71 | 233.21 | 52.51 | 285.71 | ▲ | 1 | Ագատան |
| 148.15 | 233.21 | -85.06 | 148.15 | ▼ | 0 | Մարալիկ ք. |
| 129.87 | 233.21 | -103.34 | 129.87 | ▼ | 0 | Սառնաղբյուր |
| 375.50 | 233.21 | 142.29 | 375.50 | ▲ | 1 | Պեմզաշեն |
| 167.44 | 233.21 | -65.77 | 167.44 | ▼ | 0 | Փանիկ |
| 280.66 | 233.21 | 47.46 | 280.66 | ▲ | 1 | Մեծ Մանթաշ |
| 183.92 | 233.21 | -49.29 | 183.92 | ▼ | 0 | Կապան |
| 299.15 | 233.21 | 65.94 | 299.15 | ▲ | 1 | Քաջարան |
| 128.38 | 233.21 | -104.82 | 128.38 | ▼ | 0 | Սյունիք |
| 169.87 | 233.21 | -63.33 | 169.87 | ▼ | 0 | Գորիս |
| 142.86 | 233.21 | -90.35 | 142.86 | ▼ | 0 | Տաթև |
| 83.77 | 233.21 | -149.43 | 83.77 | ▼ | 0 | Տեղ |
| 139.15 | 233.21 | -94.06 | 139.15 | ▼ | 0 | Գորայք |
| 186.16 | 233.21 | -47.05 | 186.16 | ▼ | 0 | Մեղրի |
| 169.36 | 233.21 | -63.85 | 169.36 | ▼ | 0 | Եղեգնաձոր |
| 149.68 | 233.21 | -83.53 | 149.68 | ▼ | 0 | Վայք |
| 186.01 | 233.21 | -47.20 | 186.01 | ▼ | 0 | Գլաձոր |

| | | | | | | |
|--------|--------|---------|--------|---|---|-------------|
| 384.42 | 233.21 | 151.22 | 384.42 | ▲ | 1 | Աղավաճոր |
| 388.01 | 233.21 | 154.80 | 388.01 | ▲ | 1 | Մալիշկա |
| 186.51 | 233.21 | -46.70 | 186.51 | ▼ | 0 | Զառիթափ |
| 103.07 | 233.21 | -130.14 | 103.07 | ▼ | 0 | Բերդ |
| 163.68 | 233.21 | -69.53 | 163.68 | ▼ | 0 | Նոյեմբերյան |
| 159.81 | 233.21 | -73.40 | 159.81 | ▼ | 0 | Այրում |
| 163.21 | 233.21 | -70.00 | 163.21 | ▼ | 0 | Կողբ |
| 95.70 | 233.21 | -137.50 | 95.70 | ▼ | 0 | Աչաջուր |
| 151.17 | 233.21 | -82.04 | 151.17 | ▼ | 0 | Արծվաբերդ |
| 119.05 | 233.21 | -114.16 | 119.05 | ▼ | 0 | Այգեհովիտ |
| 190.48 | 233.21 | -42.73 | 190.48 | ▼ | 0 | Ազատամուտ |
| 142.86 | 233.21 | -90.35 | 142.86 | ▼ | 0 | Գանձաքար |
| 52.70 | 233.21 | -180.50 | 52.70 | ▼ | 0 | Այգեձոր |

Այսպիսով, վերլուծությունը ցույց տվեց, որ նախադպրոցական ուսումնական հաստատություններում երեխաների սննդի օրական ծախսերը կարող են գրեթե 10 անգամ տարբերվել համայնքից համայնք, ինչպես նաև դրանք էապես տարբեր են միևնույն մարզի մեջ տարբեր մանկապարտեզներում:

Առաջարկություններ

Ստացված ցուցանիշները թույլ են տալիս կատարել որոշակի առաջարկություններ՝ անհամաչափությունները հարթեցնելու նպատակով, որի արդյունքում կարող են նաև առաջանալ խնայողություններ մինչև **300 մլն. դրամ** չափով:

Ստորև ներկայացված են խնդիրը լուծելու տարբեր սցենարներ՝ սահմանելով միջինից շեղման թույլատրելի միջակայք՝ 0.5 և 1 ստանդարտ շեղման դեպքերով, ինչպես նաև հաշվի առնելով երեխաների հաճախելիության տարբեր ցուցանիշները:

Առաջացող խնայողությունների և հավելյալ ծախսերի հաշվարկ՝ ընդունելով, որ սահմանվում է միջինից ստանդարտ շեղման թույլատրելի միջակայք (1 և 0.5 ստանդարտ շեղումների դեպքեր):

Ստանդարտ շեղման թույլատրելի միջակայք սահմանելը առաջացնում է ինչպես խնայողություններ (քանի որ միջակայքով սահմանված մեծությունից շատ ծախսող համայնքները կսկսեն ավելի քիչ ծախսել՝ միջակայքի մեջ մտնելու համար), այնպես էլ առաջացնում է հավելյալ ծախսեր (քանի որ միջակայքով սահմանված մեծությունից քիչ ծախսող համայնքները կսկսեն ավելի շատ ծախսել՝ միջակայքի մեջ մտնելու համար): Մակայն, այդ խնայողությունների և ծախսերի փոփոխությունները կարող են տարբեր սցենարներով տեղի ունենալ.

Առաջին տարբերակ (լավագույն տարբերակ) – երբ թույլատրելի միջակայքով սահմանված մեծությունից շատ ծախսող համայնքները սկսեն ավելի քիչ ծախսել՝ հասնելով միջակայքի ստորին շեմին, իսկ ավելի քիչ ծախսողները սկսեն ավելի շատ ծախսել՝ նույնպես հասնելով միջակայքի ստորին շեմին: Այդպիսով առաջացող խնայողությունները կլինեն առավելագույնը, իսկ հավելյալ ծախսերը՝ նվազագույնը:

Երկրորդ տարբերակ (վատագույն տարբերակ) – երբ թույլատրելի միջակայքով սահմանված մեծությունից շատ ծախսող համայնքները սկսեն ավելի քիչ ծախսել՝ հասնելով միջակայքի վերին շեմին, իսկ ավելի քիչ ծախսողները սկսեն ավելի շատ ծախսել՝ նույնպես հասնելով միջակայքի վերին շեմին: Այդպիսով առաջացող խնայողությունները կլինեն նվազագույնը, իսկ հավելյալ ծախսերը՝ առավելագույնը:

Երրորդ տարբերակ (միջին տարբերակ) – երբ թույլատրելի միջակայքով սահմանված մեծությունից շատ ծախսող համայնքները սկսեն ավելի քիչ ծախսել՝ մտնելով միջակայքի մեջ, իսկ ավելի քիչ ծախսողները սկսեն ավելի շատ ծախսել՝ նույնպես մտնելով միջակայքի մեջ: Այդպիսով առաջացող խնայողությունները և հավելյալ ծախսերը՝ ի տարբերություն նախորդ երկու տարբերակների խիստ բևեռացված չեն լինի:

Միջինից 1 ստանդարտ շեղում չափով թույլատրելի միջակայքի դեպքը:

Միջինից 1 ստանդարտ շեղման թույլատրելի միջակայքի [148.65, 317.77] սահմանումը կստեղծի խնայողությունների և ծախսերի հետևյալ պատկերը.

Առաջին տարբերակով (լավագույն տարբերակով), երբ միջակայքի վերին սահմանից բարձր ծախսող համայնքները սկսեն ծախսել՝ **148.65 դրամ**, խնայողությունները կկազմեն՝ **173,918,047 դրամ**, իսկ միջակայքի ստորին սահմանից քիչ ծախսող համայնքները սկսեն ծախսել նույնպես **148.65 դրամ**, հավելյալ առաջացող ծախսերը կկազմեն **44,170,225 դրամ**: Այսպիսով **ընդհանուր խնայողությունը** կլինի **+129,747,822 դրամ** ((ինչը կազմում է այդ համայնքների սննդի վրա **ընդհանուր ծախսերի +7.39%**):

Երկրորդ տարբերակով (վատագույն տարբերակով), երբ միջակայքի վերին սահմանից բարձր ծախսող համայնքները սկսեն ծախսել՝ **317.77 դրամ**, խնայողությունները կկազմեն՝ **46,286,492 դրամ**, իսկ միջակայքի ստորին սահմանից քիչ ծախսող համայնքները սկսեն ծախսել նույնպես **317.77 դրամ**, հավելյալ առաջացող ծախսերը կկազմեն **279,004,616**

դրամ: Այսպիսով **ընդհանուր խնայողությունը** կլինի **-232,718,124 դրամ** (ինչը կազմում է այդ համայնքների սննդի վրա **ընդհանուր ծախսերի -13.26%**):

Երրորդ տարբերակ (միջին տարբերակ), երբ երբ միջակայքի վերին սահմանից բարձր ծախսող համայնքները սկսեն ծախսել **317.77 դրամ**, խնայողությունները կկազմեն **46,286,492 դրամ**, իսկ միջակայքի ստորին սահմանից քիչ ծախսող համայնքները սկսեն ծախսել **148.65 դրամ**, հավելյալ առաջացող ծախսերը կկազմեն **44,170,225 դրամ**: Այսպիսով **ընդհանուր խնայողությունը** կլինի **+2,116,267 դրամ** (ինչը կազմում է այդ համայնքների սննդի վրա **ընդհանուր ծախսերի +0.12%**):

Այս շեմը կլինի նոր 3762 (10.1%) սանի, 41 (10.6%) մանկապարտեզի, 758 (10%) աշխատողի և 59 (32%) համայքնի համար:

Միջինից 0.5 ստանդարտ շեղում չափով թույլատրելի միջակայքի դեպքը:

Միջինից 0.5 ստանդարտ շեղման թույլատրելի միջակայքի [190.93, 275.49] սահմանումը կատեգորիա խնայողությունների և ծախսերի հետևյալ պատկերը.

Առաջին տարբերակով (լավագույն տարբերակով), երբ միջակայքի վերին սահմանից բարձր ծախսող համայնքները սկսեն ծախսել՝ 190.93 դրամ, խնայողությունները կկազմեն՝ 275,960,416 դրամ, իսկ միջակայքի ստորին սահմանից քիչ ծախսող համայնքները սկսեն ծախսել նույնպես 190.93 դրամ, հավելյալ առաջացող ծախսերը կկազմեն 127,720,286 դրամ: Այսպիսով ընդհանուր խնայողությունը կլինի +148,240,129 դրամ (ինչը կազմում է այդ համայնքների սննդի վրա ընդհանուր ծախսերի +8.44%):

Երկրորդ տարբերակով (վատագույն տարբերակով), երբ միջակայքի վերին սահմանից բարձր ծախսող համայնքները սկսեն ծախսել՝ 275.49 դրամ, խնայողությունները կկազմեն՝ 100,782,008 դրամ, իսկ միջակայքի ստորին սահմանից քիչ ծախսող համայնքները սկսեն ծախսել նույնպես 275.49 դրամ, հավելյալ առաջացող ծախսերը կկազմեն 374,296,856 դրամ: Այսպիսով ընդհանուր խնայողությունը կլինի -273,514,848 դրամ (ինչը կազմում է այդ համայնքների սննդի վրա ընդհանուր ծախսերի -15.58%):

Երրորդ տարբերակ (միջին տարբերակ), երբ երբ միջակայքի վերին սահմանից բարձր ծախսող համայնքները սկսեն ծախսել՝ 275.49 դրամ, խնայողությունները կկազմեն՝ 100,782,008 դրամ, իսկ միջակայքի ստորին սահմանից քիչ ծախսող համայնքները սկսեն ծախսել 190.93 դրամ, հավելյալ առաջացող ծախսերը կկազմեն 127,720,286 դրամ:

Այսպիսով **ընդհանուր խնայողությունը** կլինի **-26,938,278 դրամ** (ինչը կազմում է այդ համայնքների սննդի վրա ընդհանուր ծախսերի **-0.31%**):

Այս շեմը կլինի նոր 22322 (59.9%) սանի, 229 (59.5%) մակապարտեզի, 4422 (58.9%) աշխատողի, 114 (62%) համայքնի համար:

Թույլատրելի միջակայքի սահմանման դեպքում (1 և 0.5 ստանդարտ շեղումների համար) սննդի ծախսերի ընդհանուր փոփոխության ամփոփ աղյուսակը ներկայացված է ստորև.

| | Միջին տարբերակ | | Լավագույն տարբերակ | | Վատագույն տարբերակ | |
|--|--------------------------------------|---|--------------------------------------|---|--------------------------------------|---|
| | Սննդի ծախսերի ընդհանուր փոփոխություն | Սննդի ծախսերի ընդհանուր փոփոխություն, % | Սննդի ծախսերի ընդհանուր փոփոխություն | Սննդի ծախսերի ընդհանուր փոփոխություն, % | Սննդի ծախսերի ընդհանուր փոփոխություն | Սննդի ծախսերի ընդհանուր փոփոխություն, % |
| 1 ստանդարտ շեղման միջակայք [148.65, 317.77] | +2,116,267 դրամ | +0.12 % | +129,747,822 դրամ | +7.39 % | -232,718,124 դրամ | -13.26 % |
| 0.5 ստանդարտ շեղմամբ միջակայք [190.93, 275.49] | -26,938,278 դրամ | -0.31% | +148,240,129 դրամ | +8.44 % | -273,514,848 դրամ | -15.58% |

Նախադպրոցական ուսումնական հաստատություններում սաների տարեկան

հաճախելիության փոփոխության ազդեցությունը հաստատության սննդի ծախսերի վրա:

Հաշվի առնելով սաների հաճախելիության մակարդակը (և դրա տատանումները) նախադպրոցական համայնքային պատկանելության կրթական հաստատություններում իրենց կողմից հայտարարագրված երեխաների քանակում, ապա կարելի է հաշվարկել սննդի վրա ծախսերի մասով առաջացող խնայողությունները: Այդ խնայողությունների չափը կարող է լինել համապատասխանաբար՝

| Հաճախելիության միջին ենթադրվող մակարդակ | Մեկամյա սննդի ծախսերի կրճատումը բոլոր համայնքային մանկապարտեզներում | Մեկամյա սննդի ծախսերի կրճատումը բոլոր համայնքային մանկապարտեզներում, % | Մեկամյա ընդհանուր ծախսերի կրճատումը համայնքային մանկապարտեզներում, % |
|---|---|--|--|
| 90% | 190,968,278 դրամ | 10% | 2.2% |
| 85% | 286,452,417 դրամ | 15% | 3.3% |
| 80% | 381,936,556 դրամ | 20% | 4.4% |

Հաստիքակազմում և պահպանման գումարներում փոփոխություններ չեն ենթադրվում, քանի որ սաները գրանցված են հաստատությունում և նրանց հաճախելիությունը նախորոք չի կարող կանխատեսվել: Ընդհանուր խնայողությունները կլինեն պայմանավորված միայն սննդի մասով առաջացող խնայողությունների հաշվին: Դիտարկենք սննդի ծախսերի փոփոխությունները, եթե ներդրվի թույլատրելի միջակայք և միևնույն ժամանակ հաշվի առնվեն երեխաների հաճախելիության հավանական ցուցանիշները:

85% հաճախելիություն և 1 ստանդարտ շեղում

85% հաճախելիության դեպքում մեկ սանի սննդի վրա միջին օրական փաստացի ծախսը (այսինքն՝ երբ հայտարարագրված գումարը բաշխվում է հաճախող սաների միջև) կազմում է՝ **274.36 դրամ**, մինչդեռ սաների 100%-անոց հաճախելիության դեպքում կունենայինք՝ 233.2 դրամ: Հաշվի առնելով մանկապարտեզներում հաճախելիությունը (և եթե որպես թույլատրելի միջակայք վերցնենք [148.65;317.77], այսինքն՝ 233.2-84.56 –ից մինչև 233.2+84.56, որտեղ 84.56 ստանդարտ շեղումն է հայտարարագրված սաների թվի դեպքում), կունենանք որ միջակայքից դուրս փաստացի ծախսող համայնքների թիվը **72-ն է**, որից **58-ը** փաստացի ծախսում են թույլատրելից ավելի շատ, իսկ **14-ը**՝ ավելի քիչ:

Այս դեպքում, եթե սահմանվի նշված [148.65;317.77] միջակայքը ապա.

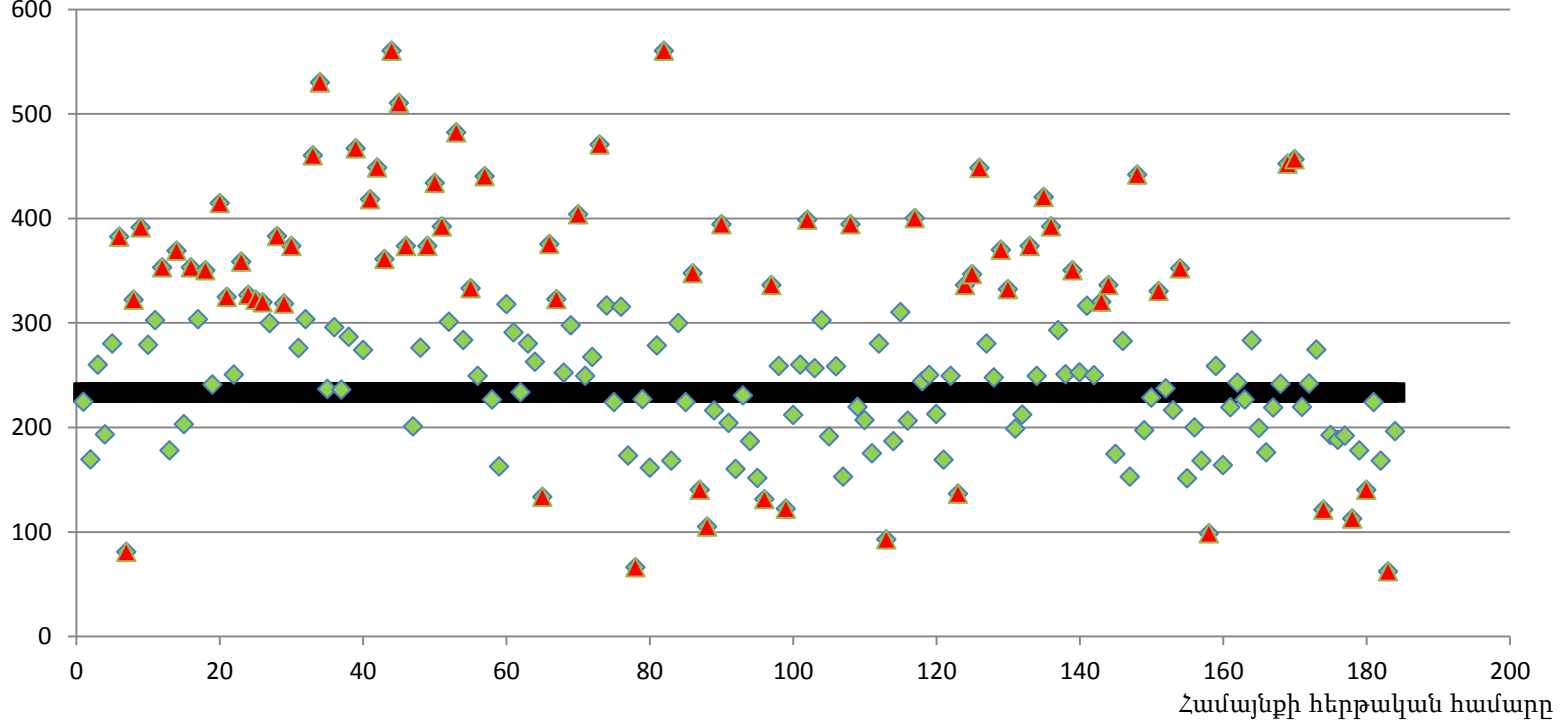
խնայողությունները կաճեն 131,925,270 դրամով (112,136,479.5 դրամ, եթե հաշվի առնենք, որ խնայվելու է սաների 85%-ի կտրվածքով),

ծախսերը կաճեն 25,959,343.6 դրամով (22,065,442.1 դրամ, եթե հաշվի առնենք, որ խնայվելու է սաների 85%-ի կտրվածքով),

տնտեսումը կկազմի 105,965,926.4 դրամ (90,071,037.4 դրամ, եթե հաշվի առնենք, որ խնայվելու է սաների 85%-ի կտրվածքով):

Մանդի օրական միջին ծախսը մեկ սանի հաշվով՝ համեմատած
 ընդհանուր միջին սննդի ծախսերի հետ
 (հաճախելիությունը 85%, թույլատրելի շեմը 1 ստանդարտ շեղում)

Մանդի օրական ծախս
 մեկ սանի հաշվով, դրամ



85% հաճախելիություն և 0.5 ստանդարտ շեղում

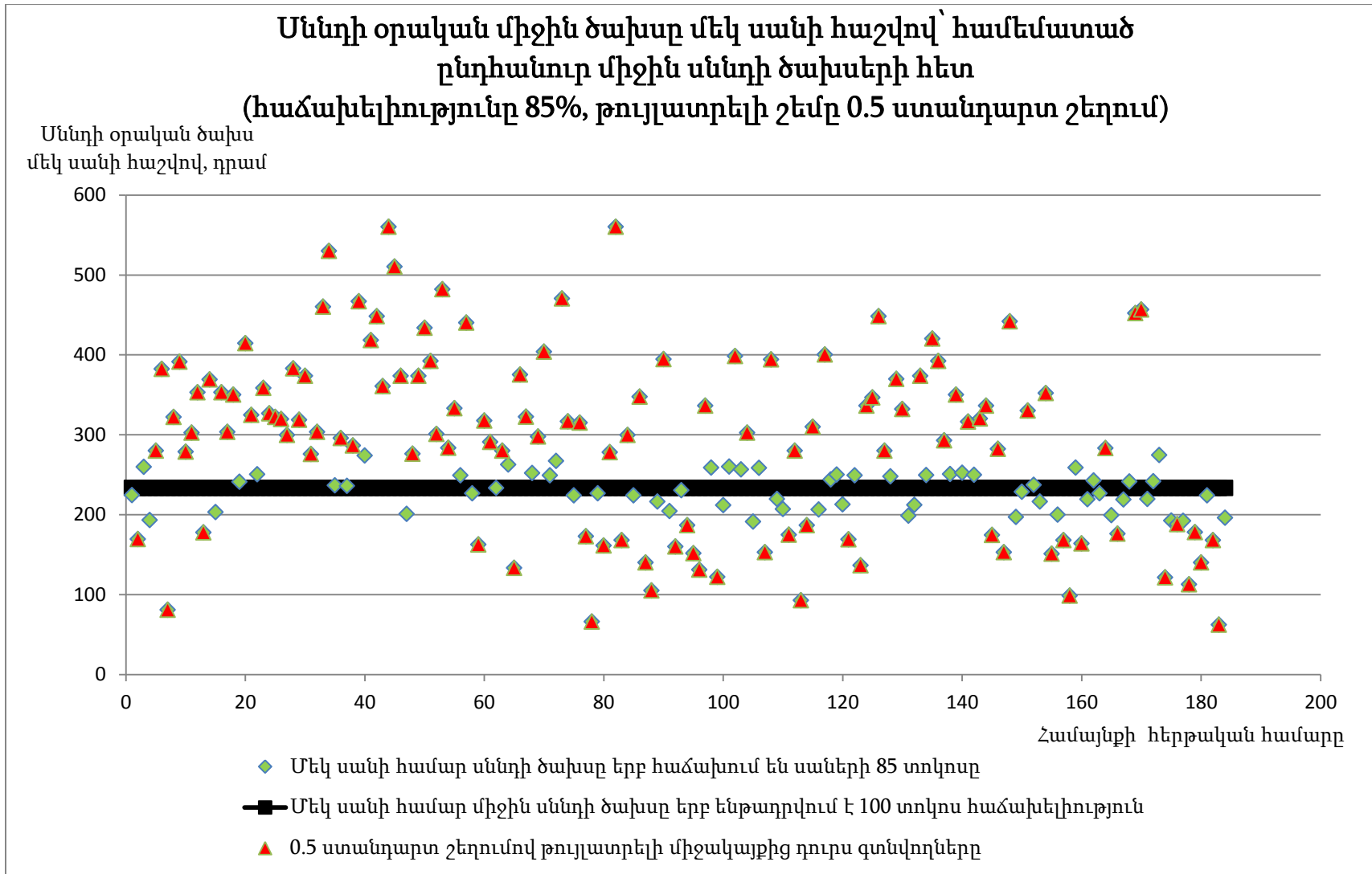
Եթե թույլատրելի համարենք միջին կես ստանդարտ շեղումը, ապա կստացվի [190.93;275.49] միջակայքը, այսինքն՝ $233.2-0.5 \times 84.56$ –ից մինչև $233.2+0.5 \times 84.56$: Այս դեպքում միջակայքից դուրս փաստացի ծախս կատարող համայնքների քանակը՝ 122-ն է, որից 86-ը փաստացի ծախսում են ավելի շատ, քան թույլատրված է միջակայքով, իսկ 36-ը՝ ավելի քիչ:

Այս դեպքում, եթե սահմանվի նշված [190.93;275.49] միջակայքը ապա.

խնայողությունները կաճեն 251,727,968.2 դրամով (213,968,773 դրամ, եթե հաշվի առնենք, որ խնայվելու է սաների 85%-ի կտրվածքով),

ծախսերը կաճեն 75,635,330.5 դրամով (64,290,031 դրամ, եթե հաշվի առնենք, որ խնայվելու է սաների 85%-ի կտրվածքով),

տնտեսումը կկազմի 176,092,637.7 դրամ (149,678,742 դրամ, եթե հաշվի առնենք, որ խնայվելու է սաների 85%-ի կտրվածքով):



80% հաճախելիություն և 1 ստանդարտ շեղում

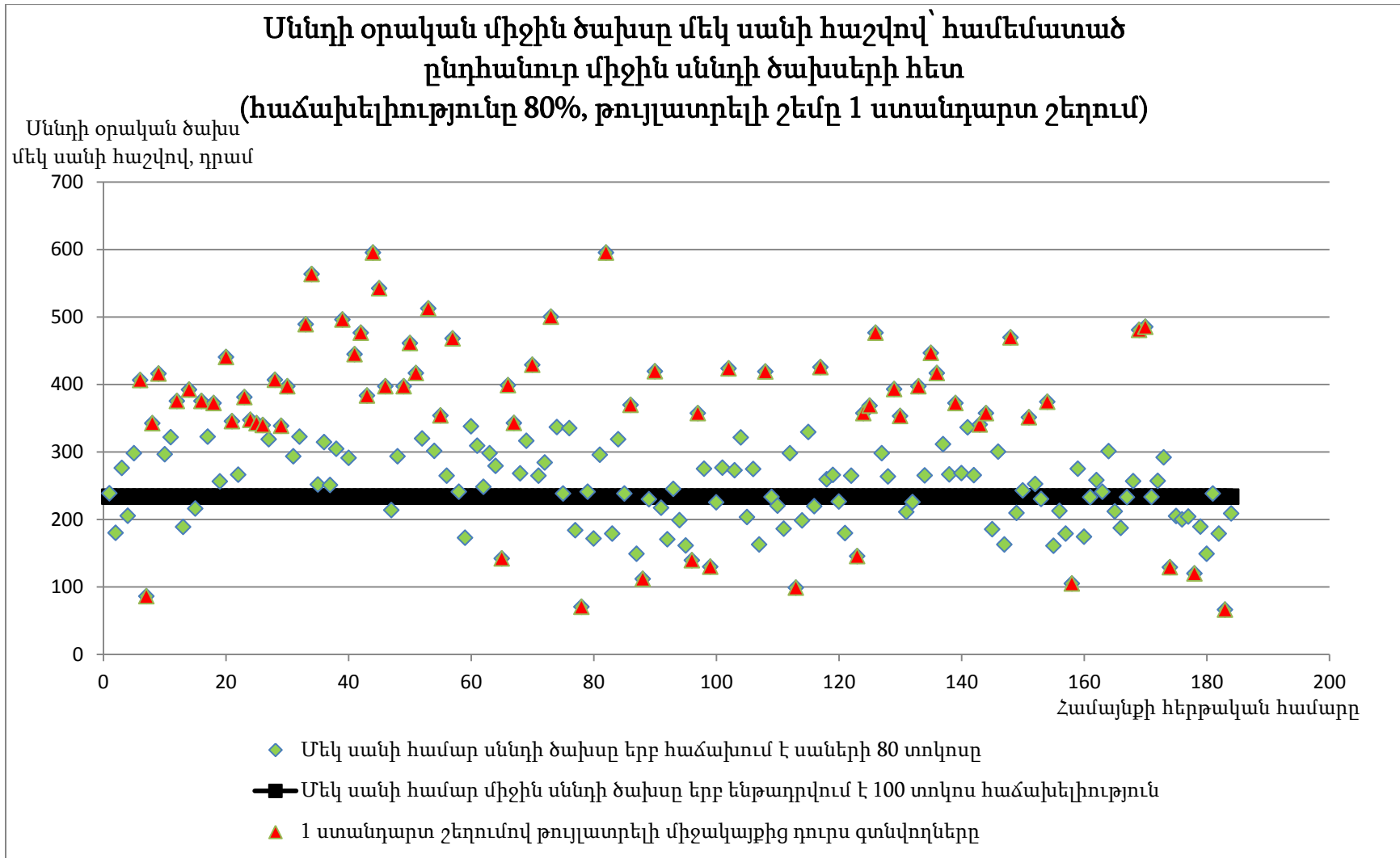
80% հաճախելիության դեպքում մեկ սանի սննդի վրա միջին օրական փաստացի ծախսը (այսինքն՝ երբ հայտարարագրված գումարը բաշխվում է հաճախող սաների միջև) կազմում է՝ **291.51 դրամ**, մինչդեռ սաների 100%-անոց հաճախելիության դեպքում կունենայինք՝ 233.2 դրամ: Հաշվի առնելով մանկապարտեզներում հաճախելիությունը (և եթե որպես թույլատրելի միջակայք վերցնենք [148.65;317.77], այսինքն՝ 233.2-84.56 –ից մինչև 233.2+84.56, որտեղ 84.56 ստանդարտ շեղումն է հայտարարագրված սաների թվի դեպքում), կունենանք որ միջակայքից դուրս փաստացի ծախսող համայնքների թիվը **69**-ն է, որից **58**-ը փաստացի ծախսում են թույլատրելից ավելի շատ, իսկ **11**-ը՝ ավելի քիչ:

Այս դեպքում, եթե սահմանվի նշված [148.65;317.77] միջակայքը ապա.

խնայողությունները կաճեն 190,341,950.9 դրամով (152,273,561 դրամ, եթե հաշվի առնենք, որ խնայվելու է սաների 80%-ի կտրվածքով),

ծախսերը կաճեն 20,349,329.9 դրամով (16,279,464 դրամ, եթե հաշվի առնենք, որ խնայվելու է սաների 80%-ի կտրվածքով),

տնտեսումը կկազմի 169,992,621 դրամ (135,994,097 դրամ, եթե հաշվի առնենք, որ խնայվելու է սաների 80%-ի կտրվածքով):



80% հաճախելիություն և 0.5 ստանդարտ շեղում

Եթե թույլատրելի համարենք միջին կես ստանդարտ շեղումը, ապա կստացվի [190.93;275.49] միջակայքը, այսինքն՝ $233.2-0.5 \times 84.56$ –ից մինչև $233.2+0.5 \times 84.56$: Այս դեպքում միջակայքից դուրս փաստացի ծախս կատարող համայնքների քանակը՝ **118-ն** է, որից **86-ը** փաստացի ծախսում են ավելի շատ, քան թույլատրված է միջակայքով, իսկ **32-ը**՝ ավելի քիչ:

Այս դեպքում, եթե սահմանվի նշված [190.93;275.49] միջակայքը ապա.

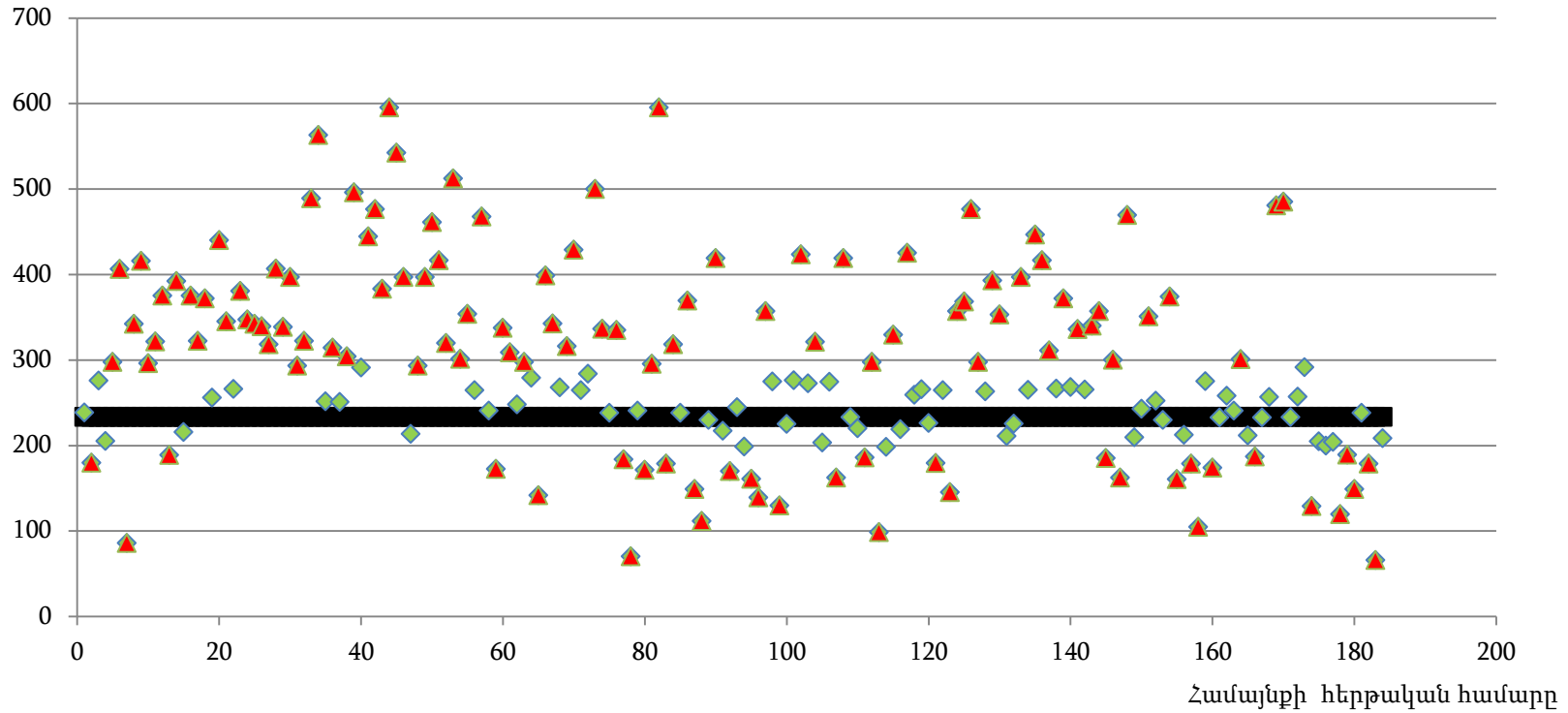
խնայողությունները կաճեն 330,654,063.5 դրամով (264,523,251 դրամ, եթե հաշվի առնենք, որ խնայվելու է սաների 80%-ի կտրվածքով),

ծախսերը կաճեն 62,576,534.96 դրամով (50,061,228 դրամ, եթե հաշվի առնենք, որ խնայվելու է սաների 80%-ի կտրվածքով),

տնտեսումը կկազմի 268,077,528.6 դրամ (214,462,023 դրամ, եթե հաշվի առնենք, որ խնայվելու է սաների 80%-ի կտրվածքով):

Մննդի օրական միջին ծախսը մեկ սանի հաշվով՝ համեմատած
 ընդհանուր միջին սննդի ծախսերի հետ
 (հաճախելիությունը 80% , թույլատրելի շեմը 0.5 ստանդարտ շեղում)

Մննդի օրական ծախս
 մեկ սանի հաշվով, դրամ



- ◆ Մեկ սանի համար սննդի ծախսը երբ հաճախում է սաների 80 տոկոսը
- Մեկ սանի համար միջին սննդի ծախսը երբ ենթադրվում է 100 տոկոս հաճախելիություն
- ▲ 0.5 ստանդարտ շեղումով թույլատրելի միջակայքից դուրս գտնվողները

ՀՀ նախադպրոցական ուսումնական հաստատություններում

հաստիքների քանակի, սաների քանակի և բյուջեների վերլուծություն

Համայնքներում նախադպրոցական ուսումնական հաստատությունների քանակի և սաների քանակի հարաբերակցությունը ներկայացված է աղյուսակ 3-ում և զծապատկեր 17-ում³:

Համայնքներում նախադպրոցական ուսումնական հաստատությունների քանակի և սաների քանակի վիճակագրություն

Աղյուսակ 3

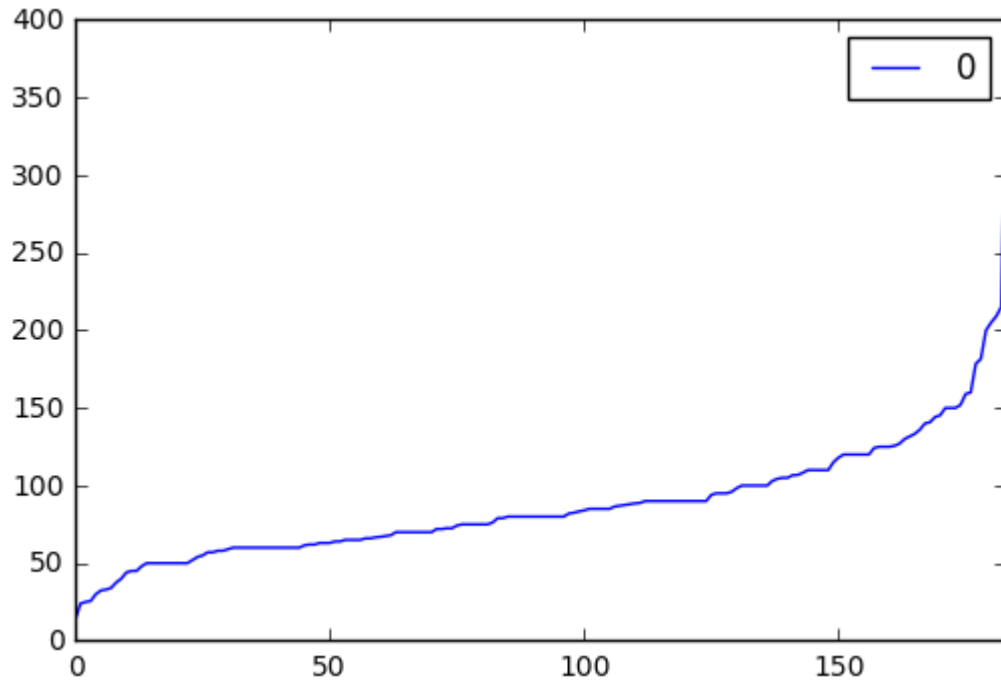
| | |
|---|------------------|
| Մանկապարտեզների քանակ | 508 |
| Մանկապարտեզներում սաների ընդհանուր քանակ | 40488 |
| Միջին խտություն | 79.7 սան |
| Սաների նվազագույն քանակը մեկ մանկապարտեզում | 14 սան (Գորայք) |
| Սաների առավելագույն քանակը մանկապարտեզում | 365 սան (Եղվարդ) |

³ Հավելված 1-ում ներկայացված են նախադպրոցական ուսումնական հաստատությունները ըստ համայնքների, սաների քանակի, խմբերի քանակի և բյուջեների:

Մեկ մանկապարտեզին բաժին ընկնող սաների քանակը (խտություն)
ըստ համայնքների

Գծապատկեր 17

Սաների թիվ



Համայնքների թիվ

Առանձնահատուկ հետաքրքրություն են ներկայացնում երկու և ավել մանկապարտեզներ ունեցող համայնքները, որոնց թիվը 51 է: Այսպիսի համայնքների քանակի և սաների քանակի հարաբերակցությունը ներկայացված է աղյուսակ 2-ում և զծապատկեր 11-ում:

Երկու և ավելի մանկապարտեզներ ունեցող համայնքների քանակի և սաների քանակի հարաբերակցության վիճակագրություն

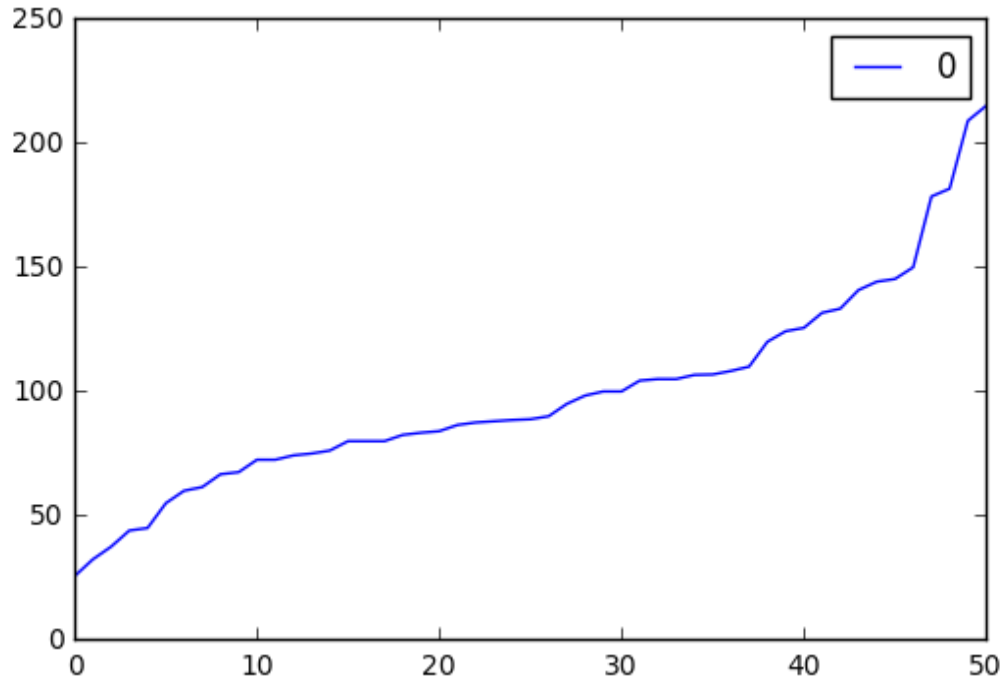
Աղյուսակ 4

| | |
|---|----------|
| Համայնքների քանակ | 51 |
| Միջին խտություն | 98.5 սան |
| Ստանդարտ շեղում | 40.86 |
| Սաների նվազագույն քանակը մանկապարտեզում | 25 սան |
| Սաների առավելագույն քանակը մանկապարտեզում | 215 սան |

Երկու և ավելի մանկապարտեզներ ունեցող համայնքներում միջինում մեկ մանկապարտեզին բաժին ընկնող սաների քանակը (խտություն)

Գծապատկեր 18

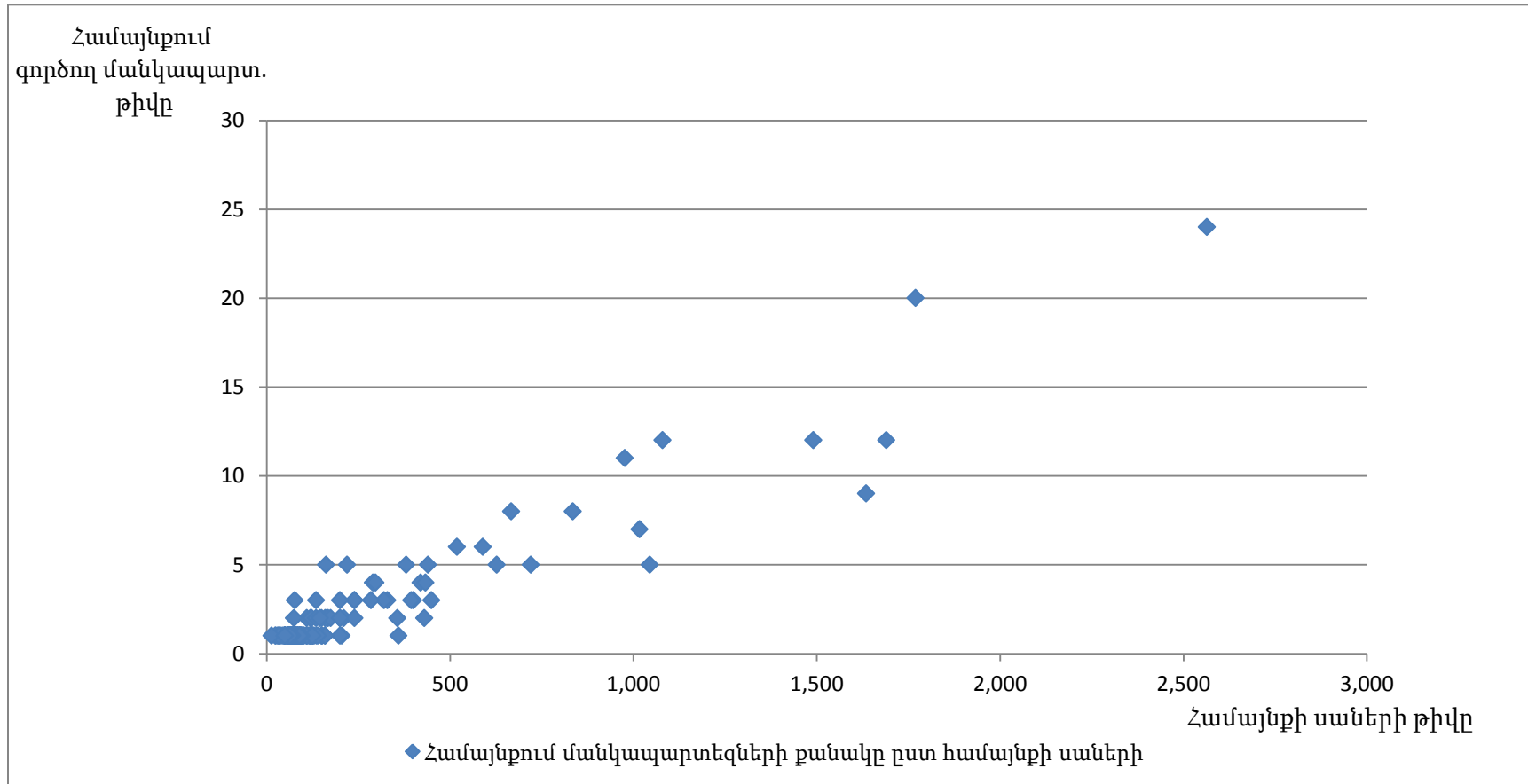
Սաների թիվ



Համայնքների թիվ

Համայնքի մանկապարտեզների քանակը ըստ համայնքում ընդհանուր սաների թվի

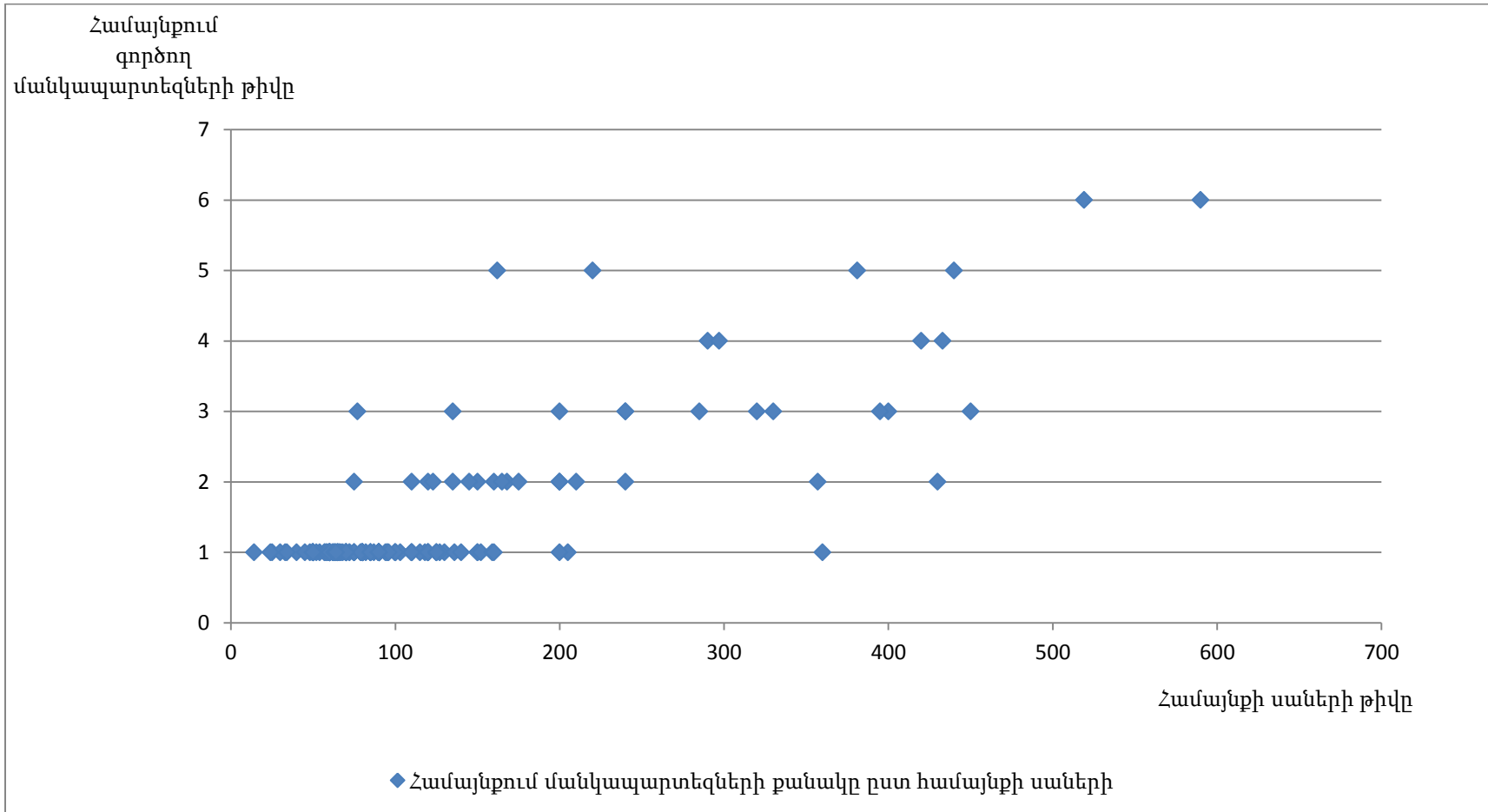
Գծապատկեր 19



Համայնքի մանկապարտեզների քանակը ըստ համայնքում ընդհանուր սաների թվի

(մինչև 600 սան ունեցող համայնքների համար)

Գծապատկեր 20



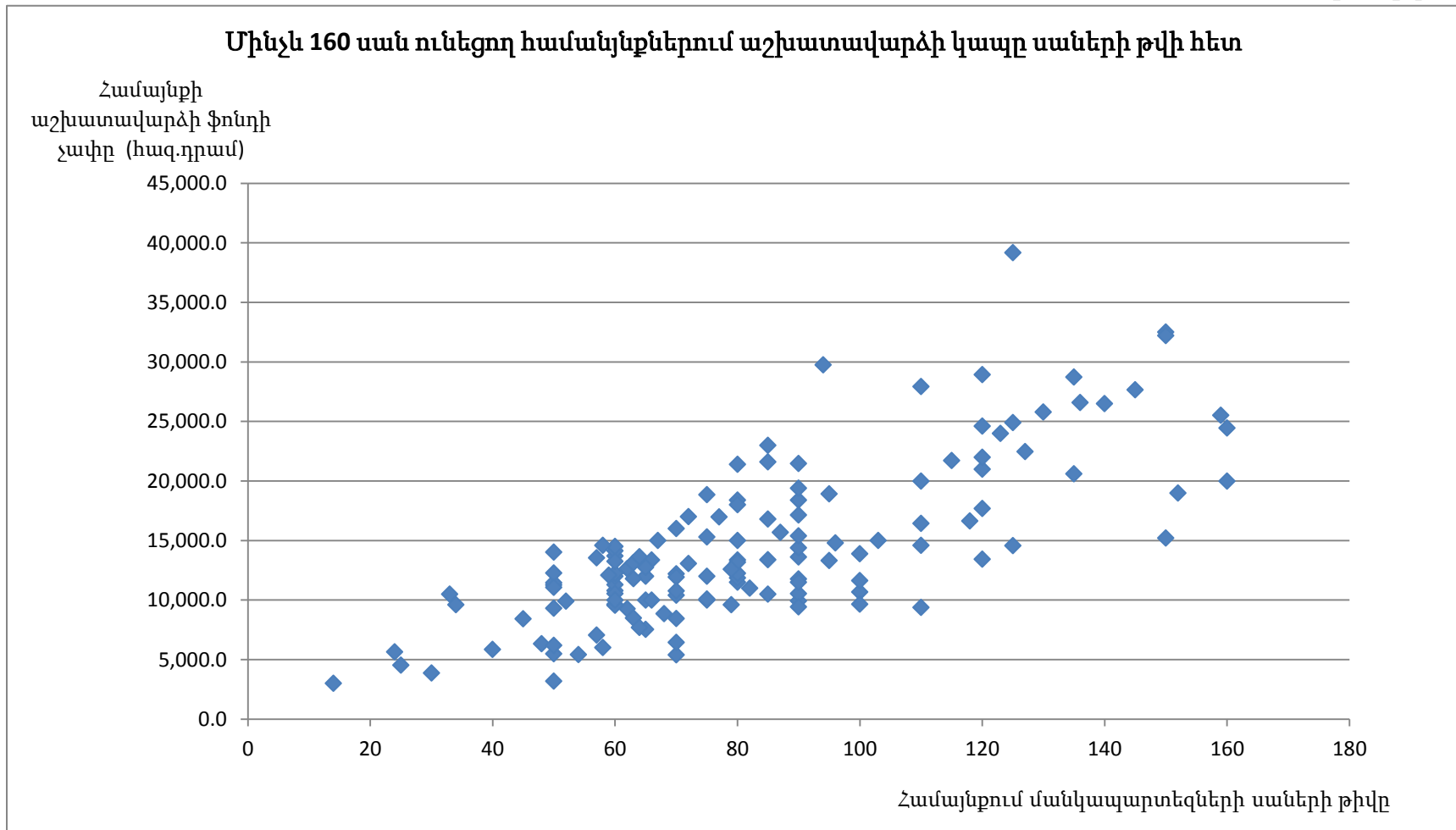
Ստորև ներկայացված են այն համայնքները, որտեղ մանկապարտեզները չափից շատ են խտացված, այսինքն սաների միջին քանակը գերազանցում է ստանդարտ շեղման չափը՝ **40.86-ը**, կրկնակի և ավել անգամ: Դրանք թվով 7-ն են.

| Համայնքի անունը | Համայնքում համայնքապատկան մանկապարտեզների քանակը | Համայնքում մանկապարտեզների ընդհանուր սաների քանակը | Համայնքի մանկապարտեզների սաների միջին քանակը | Խտության միջին ցուցանիշից շեղվածությունը |
|-----------------|--|--|--|--|
| ԱՅՆԹԱՊ | 1 | 205 | 205 | 117.2 |
| ք.ՉԱՐԵՆՑԱՎԱՆ | 5 | 1045 | 209 | 121.2 |
| ք.ԱԲՈՎՅԱՆ | 9 | 1635 | 181.66 | 93.9 |
| ք.ԵՂՎԱՐԴ | 1 | 365 | 365 | 272.2 |
| ք.ՆՈՐ ՀԱՃԸՆ | 1 | 200 | 200 | 112.2 |
| ՄԵՂՐԻ | 2 | 430 | 215 | 127.2 |
| ԲԵՐԴ | 2 | 357 | 178.5 | 90.7 |

Համայնքներ, որոնք չափից ավելի թերբեռնված են, այսինքն՝ որոնց խտության ցուցանիշը փոքր է միջին խտության ցուցանիշից ավելի քան երկու ստանդարտ շեղման չափով, չկան:

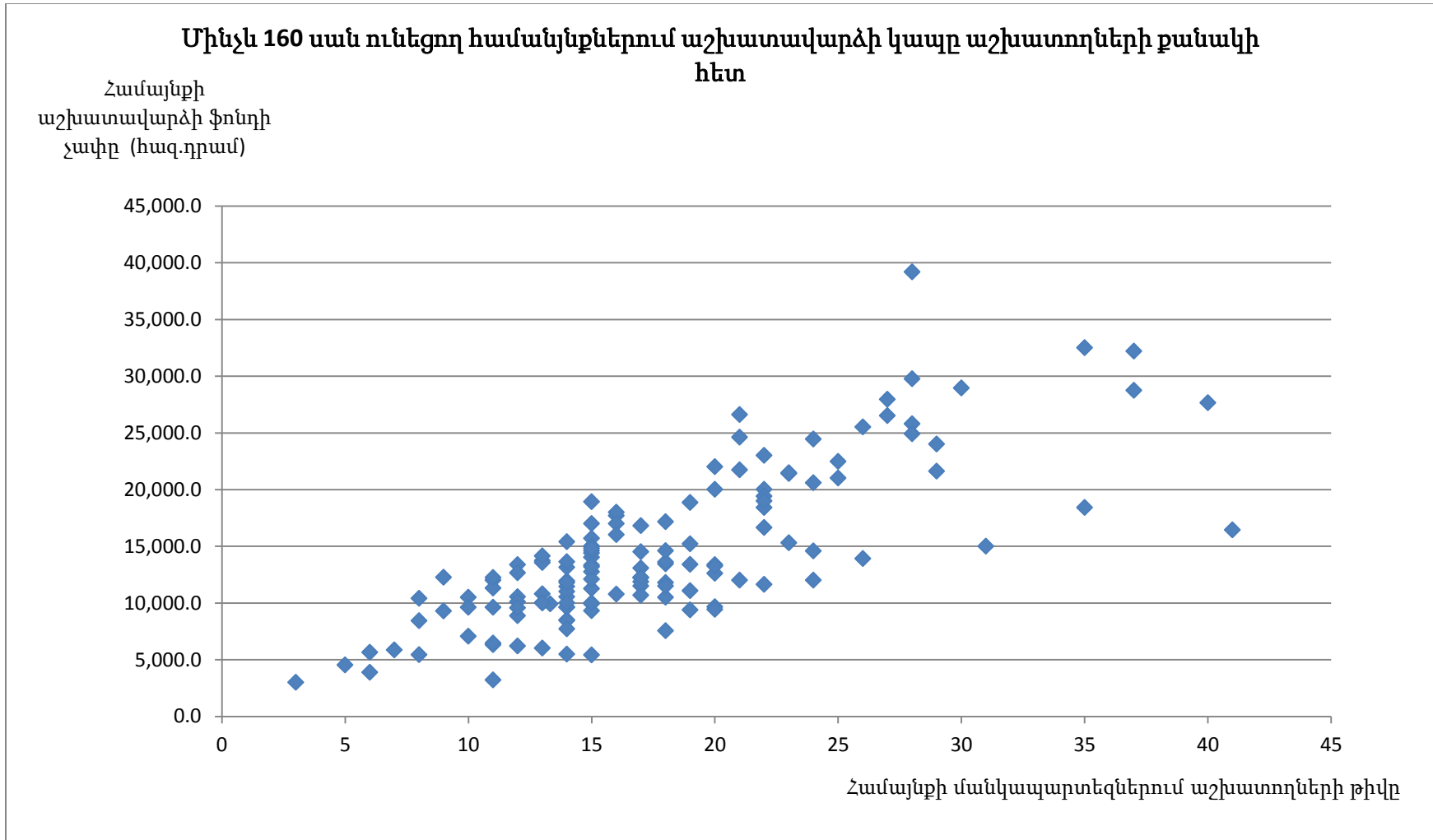
Ըստ համայնքների հաստիքների քանակի վերլուծությունը ցույց է տալիս, որ փաստացի ընդհանուր աշխատավարձի ֆոնդի չափը էականորեն չի բացատրվում աշխատողների քանակով, ինչպես նաև սաների քանակով, հատկապես, երբ խոսքը գնում է մինչև 160 սան ունեցող համայնքների մասին: Դա ակնհայտ երևում է ստորև բերվող գծապատկերից:

Գծապատկեր 21



Նույնպես թույլ է արտահայտված կապը նույն համայնքների աշխատավարձերի և աշխատողների թվի միջև:

Գծապատկեր 22



Միջին ցուցանիշներով վերլուծություն.

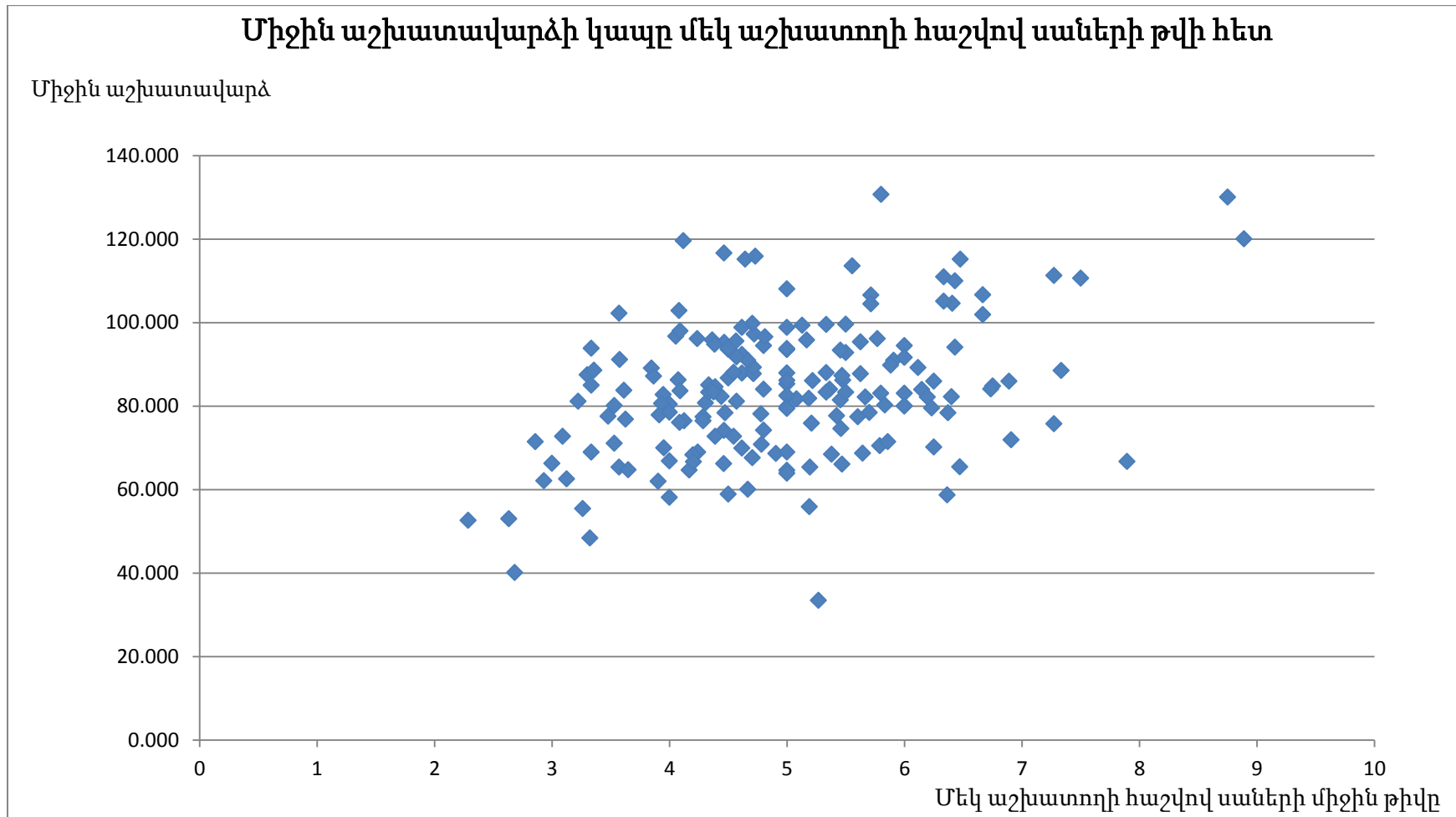
միջին աշխատավարձը մեկ աշխատողի հաշվով՝ սաների միջին քանակի հետ համեմատած:

Մանկապարտեզների աշխատողների միջին ամսական աշխատավարձերը համայնքների ներսում ըստ համայնքների տատանվում են՝ 33,931 դրամից մինչև 130,683 դրամ:

Ընդ որում, 130,683 դրամ մաքսիմալ ցուցանիշը փոքր համայնքում է՝ Արագածում, որտեղ մանկապարտեզի սաների քանակը 87 է, իսկ աշխատողների քանակը 15: Մեկ աշխատողի հաշվով սաների միջին քանակը 5.8:

Իսկ ամենափոքր՝ 33,931 դրամ ցուցանիշը մեծ համայնքում է՝ Վանաձորում, որտեղ մանկապարտեզների սաների քանակը 1770 է, իսկ աշխատողների քանակը 336: Մեկ աշխատողի հաշվով սաների միջին քանակը 5.27:

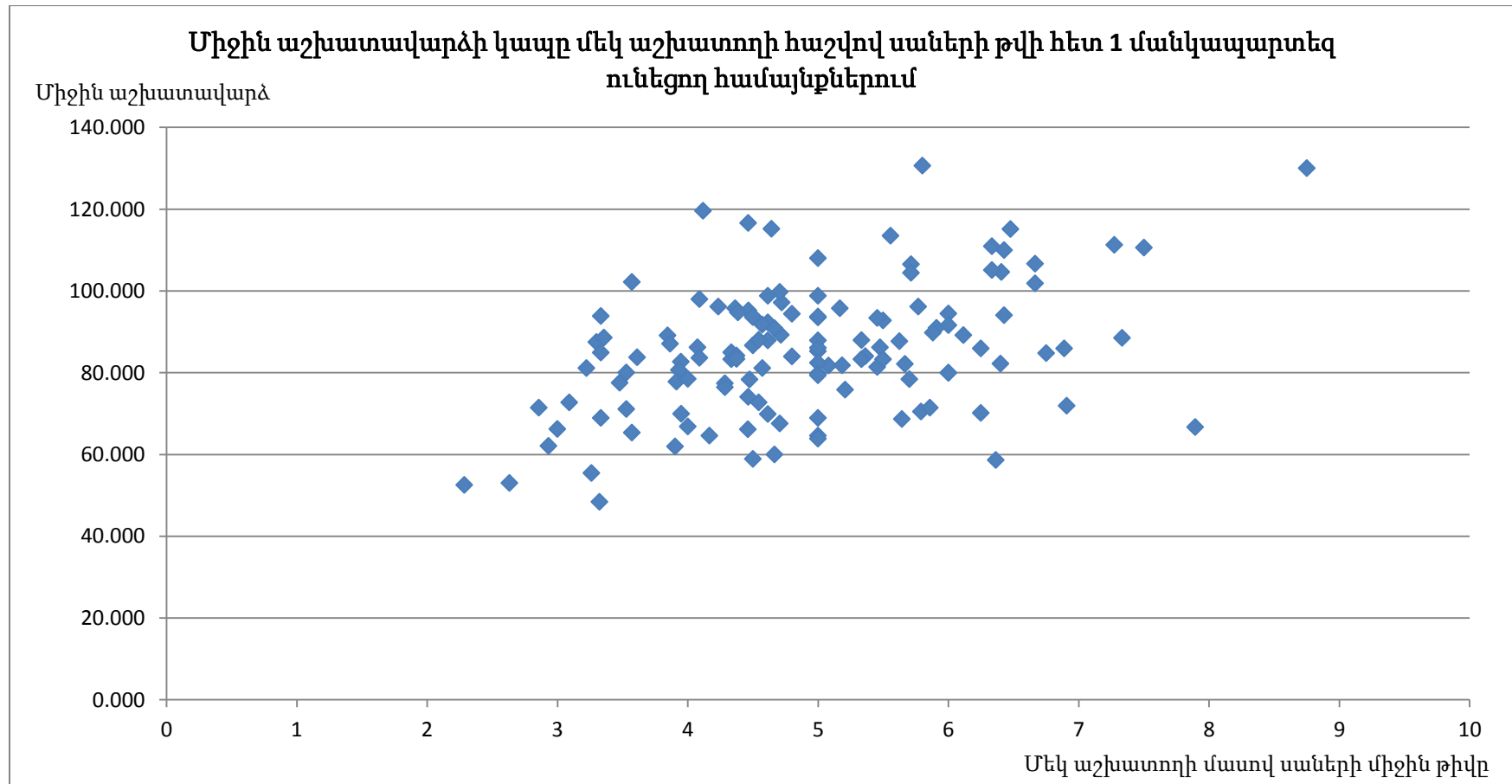
Միջին ամսական աշխատավարձը չի բացատրվում մեկ աշխատողին հասնող սաների միջին թվով (գծապատկեր 23):



Ավելին, մեկ մանկապարտեզ ունեցող իրար նման համայնքներում, իսկ այդպիսիք կազմում են մեծամասնություն՝ 131 համայնք, փատացիորեն մեկ աշխատողի հաշվով երեխաների միջին քանակը 4.9 է (տատանվում է 2.28-ից 8.7-ի միջակայքում):

Նույն համայնքներում միջին ամսական աշխատավարձերը տատանվում են 48,387 դրամից մինչև 130,683 դրամ: Եվ այս դեպքում նույնպես պատկերը գրեթե նույնն է (գծապատկեր 24):

Գծապատկեր 24



Այսպիսով, ակնհայտ է դառնում, որ կապը աշխատավարձերի, աշխատողների քանակի և նրանց հաշվով սաների քանակի հետ թույլ է արտահայտված, ինչը միանգամայն անտրամաբանական է:

Առաջարկություններ

ՀՀ նախադպրոցական ուսումնական հաստատություններում հաստիքների քանակի, սաների քանակի և բյուջեների վերլուծությունը հիմք է հանդիսանում առաջարկել մի շարք փոփոխություններ սննդի ծախսերի և հաստիքների նորմատիվների մեջ, որը թույլ կտա ինչպես կանոնակարգել մանկապարտեզներում սննդի ծախսերի գրեթե տասնապատիկ անհամաչափությունները, սաների թվի, խմբերի թվի և աշխատողների թվի հարաբերակցությունը, այնպես էլ կառաջացնի հավելյալ խնայողություններ՝ **շուրջ 1 մլրդ. դրամի** չափով (սննդի ծախսերի և հաստիքների նորմատիվների փոփոխմամբ առաջացող խնայողություններ): Հաստիքների նորմատիվների փոփոխությունները⁴, ինչպես նաև մանկապարտեզների միավորումը թե 1 ՀՈԱԿ-ի ներքո և թե փակման միջոցով կարող են մինչև 533 մլն. դրամի չափով խնայողություններ առաջացնել՝ կախված առաջարկվող տարբեր սցենարների ընտրությունից:

Հաշվարկները կատարվել են մանկապարտեզները տրոհելով առանձին կլաստերների հետևյալ տրամաբանությամբ՝ համայնքներ, որտեղ կան 2 և ավել մանկապարտեզներ, համայնքներ, որտեղ գործում է միայն մեկ մանկապարտեզ, որում 1 խումբ է առկա, համայնքներ, որտեղ գործում է միայն մեկ մանկապարտեզ, որում 2 խումբ է առկա:

⁴ ՀՀ ԿԳ նախարարի 26 հունվարի 2007թ. N 29-Ն հրամանով սահմանված ՀՀ պետական և համայնքային նախադպրոցական ուսումնական հաստատությունների օրինակելի հաստիքացուցակի նորմատիվների մեջ առաջարկվող փոփոխությունները ներկայացված են Հավելված 3-ում:

Մանկապարտեզների ընդհանուր վերլուծությունը

1 մանկապարտեզ ունեցող համայնքներում

(1 և 2 խումբ ունեցող մանկապարտեզներ):

Վերլուծվել են մեկ մանկապարտեզ ունեցող համայնքների մեկական և երկուական խմբերով մանկապարտեզների ցուցանիշները: Մասնավորապես, սաների ընդհանուր և միջին քանակը, հաստիքների միջին քանակը, միջին տարեկան բյուջեն:

Մեկ խումբ ունեցող մանկապարտեզներ

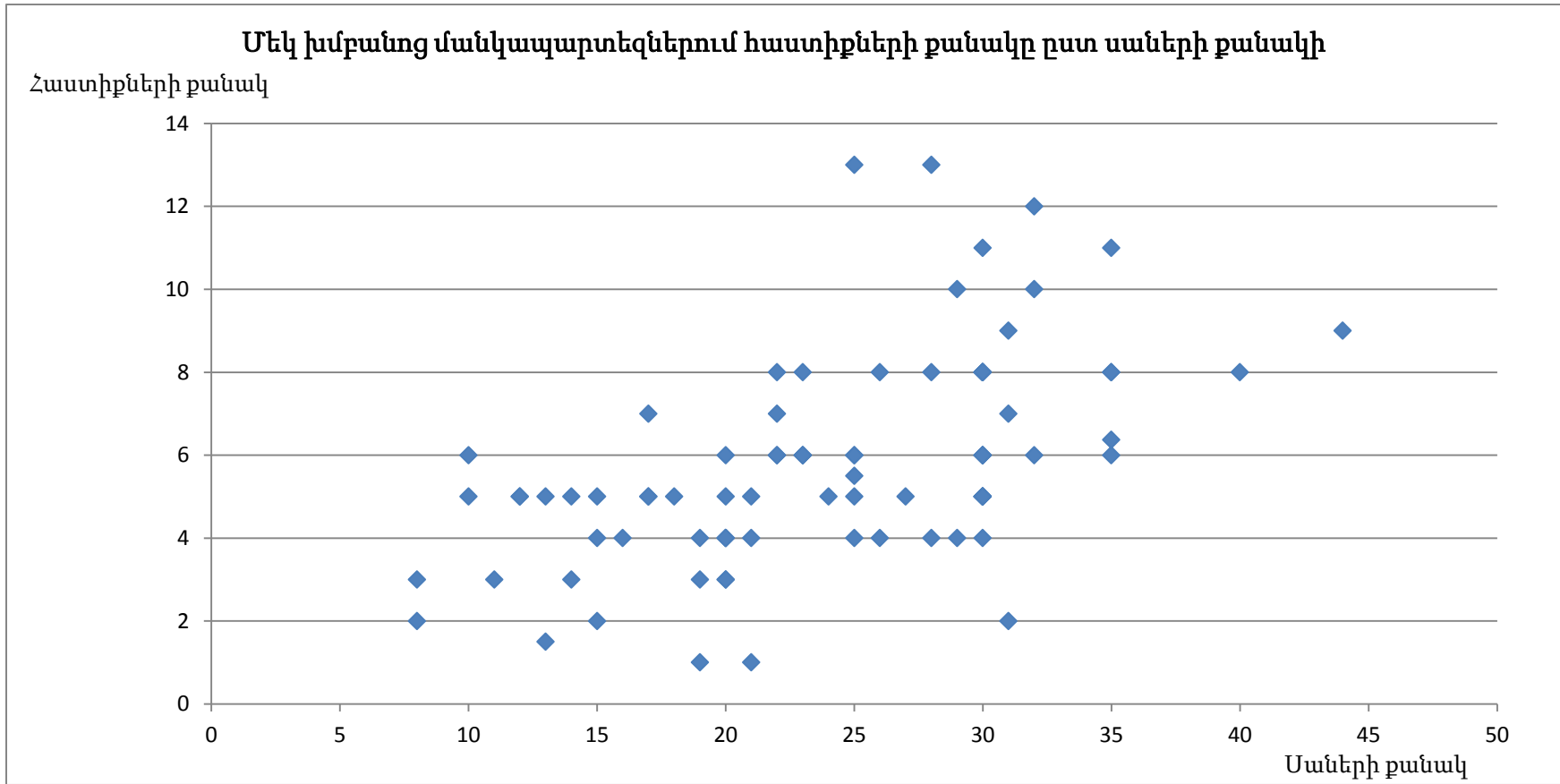
Ստացված տվյալները վկայում են, որ մեկ խումբ ունեցող մանկապարտեզներում հաստիքների քանակի տարբերությունները չեն կարող պայմանավորված լինել սաների քանակով:

Մասնավորապես՝

| Համայնք | Սաների քանակ | Հաստիքների քանակ |
|-------------|--------------|------------------|
| Խաչթառակ | 25 | 13 |
| Այգեպար | 25 | 6 |
| Հայանիստ | 28 | 13 |
| գ. Լեռանձոր | 10 | 6 |
| Արևիկ | 35 | 8 |
| Գորայք | 14 | 3 |
| Չորագյուղ | 15 | 2 |

Համայնքներում գործող միակ մանկապարտեզների համար, որոնք ունեն 1-ական խումբ հաստիքների քանակը ըստ սաների քանակի պատկերված է գծապատկեր 24-ում:

Գծապատկեր 24



Մեկ խումբ ունեցող մանկապարտեզների համար ցուցանիշերն են՝

| | |
|--------------------------|-------------|
| Մանկապարտեզների քանակ | 84 |
| Սաների ընդհանուր թիվ | 2018 |
| Սաների միջին թիվ | 24.02 |
| Հաստիքների միջին թիվ | 5.8 |
| Միջին տարեկան բյուջե | 6922.087 |
| Ընդհանուր տարեկան բյուջե | 519,156,556 |

Առաջարկվում է այն համայնքներում, որտեղ գործում է միայն մեկ մանկապարտեզ, որն ունի միայն մեկ խումբ, սահմանել հաստիքների նորմատիվներ, ընդ որում մի տարբերակով հաստիքների թույլատրելի քանակը կազմում է **6 հաստիք**, ինչը նույնիսկ ավելին է, քան այդ մանկապարտեզներում ստացված փաստացի միջին ցուցանիշը՝ 5.8, իսկ մյուս տարբերակով առաջարկվում է նման մանկապարտեզներում սահմանել **8.5 հաստիք** նորմատիվը, որը ավելի տրամաբանական է, քանի որ ներառում է հիմնական բոլոր անհրաժեշտ հաստիքները:

Այստեղ հնարավոր են երկու տարբերակներ.

Տարբերակ 1. Բոլորը հետևում են սահմանված նորմատիվներին, այսինքն ավելի շատ հաստիքներ ունեցող մանկապարտեզները կրճատում են իրենց հաստիքները, իսկ ավելի քիչ հաստիքներ ունեցողները՝ ավելացնում են նոր հաստիքներ իրենց մոտ:

Տարբերակ 2. Նորմատիվին հետևում են միայն նորմատիվից ավելի շատ հաստիք ունեցող մանկապարտեզները, իսկ ավելի քիչ հաստիք ունեցողները թողնում են իրենց մոտ հաստիքները անփոփոխ:

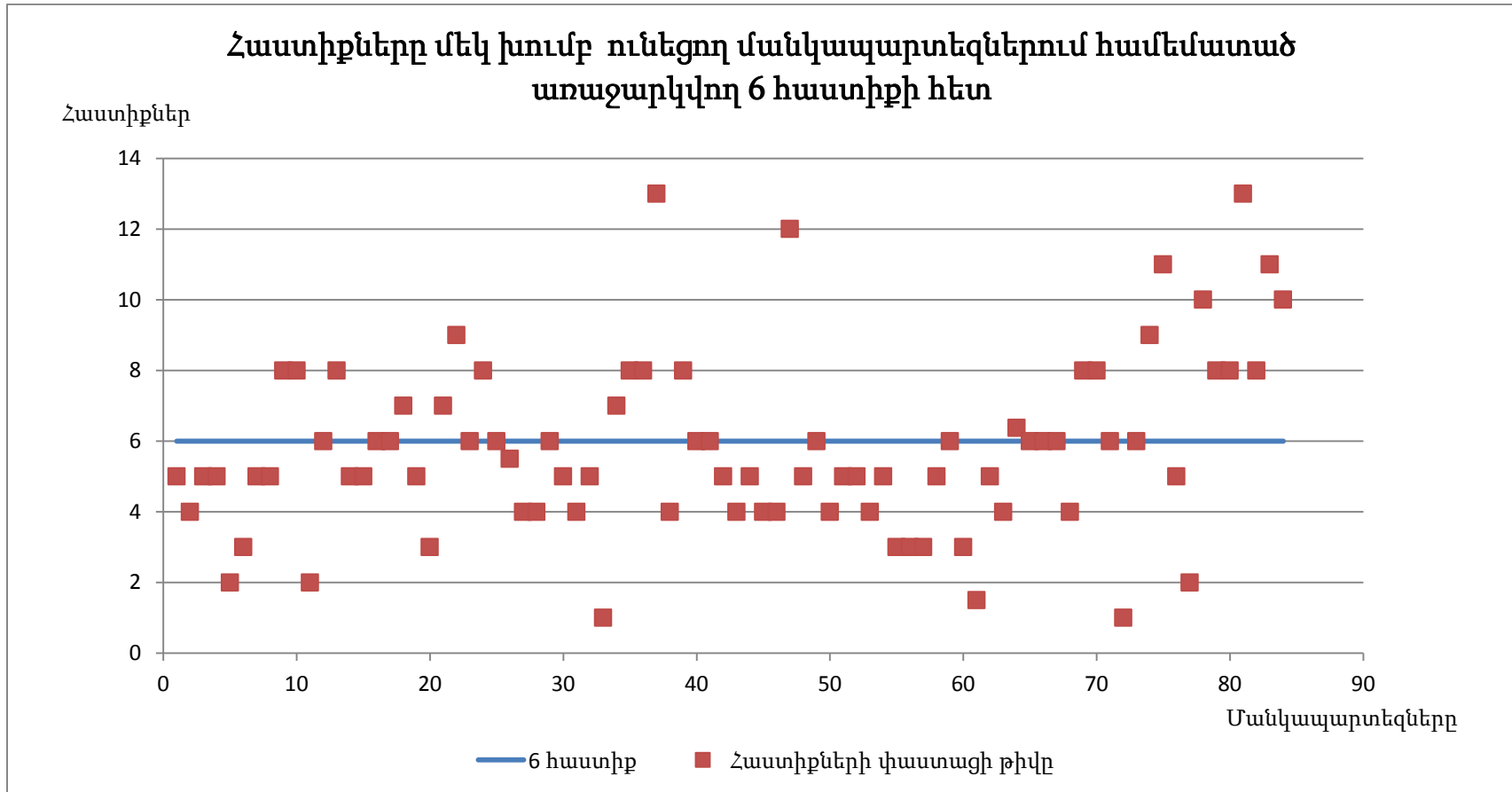
Ներկայացնենք հաշվարկները այս երկու տարբերակներով 6 հաստիք և 8.5 հաստիք նորմատիվների համար առանձին-առանձին:

Տարբերակ 1, 6 հաստիք

Այն դեպքում, եթե բոլոր մանկապարտեզները պահանջված **6 հաստիք** պահեն (այն մանկապարտեզները, որոնք ունեն ավելի քիչ հաստիքներ ավելացնեն իրենց մոտ նոր հաստիքներ, իսկ այն մանկապարտեզները, որոնք ունեն ավելի շատ հաստիքներ՝ պակասեցնեն դրանք), ապա տարեկան **լրացուցիչ ծախսերը (կորուստը) կկազմեն՝ 21,181,300 դրամ:**

Տարբերակ 2, 6 հաստիք

Եթե մեկ խումբ ունեցող մանկապարտեզներում պահանջվի սահմանել **6 հաստիքից ոչ ավել** (այսինքն միայն 6-ից ավել հաստիք ունեցող մանկապարտեզները իջեցնեն հաստիքների քանակը մինչև 6, իսկ ավելի քիչ հաստիք ունեցողները՝ թողնեն իրենց մոտ հաստիքները անփոփոխ), ապա հաստիքների կրճատման արդյունքում կառաջանա տարեկան **47,492,030 դրամի չափով խնայողություն:**



Մյուս տարբերակով առաջարկվում է նման մանկապարտեզներում սահմանել **8.5 հաստիք** նորմատիվը, որը ավելի տրամաբանական է, քանի որ ներառում է հիմնական բոլոր անհրաժեշտ հաստիքները:

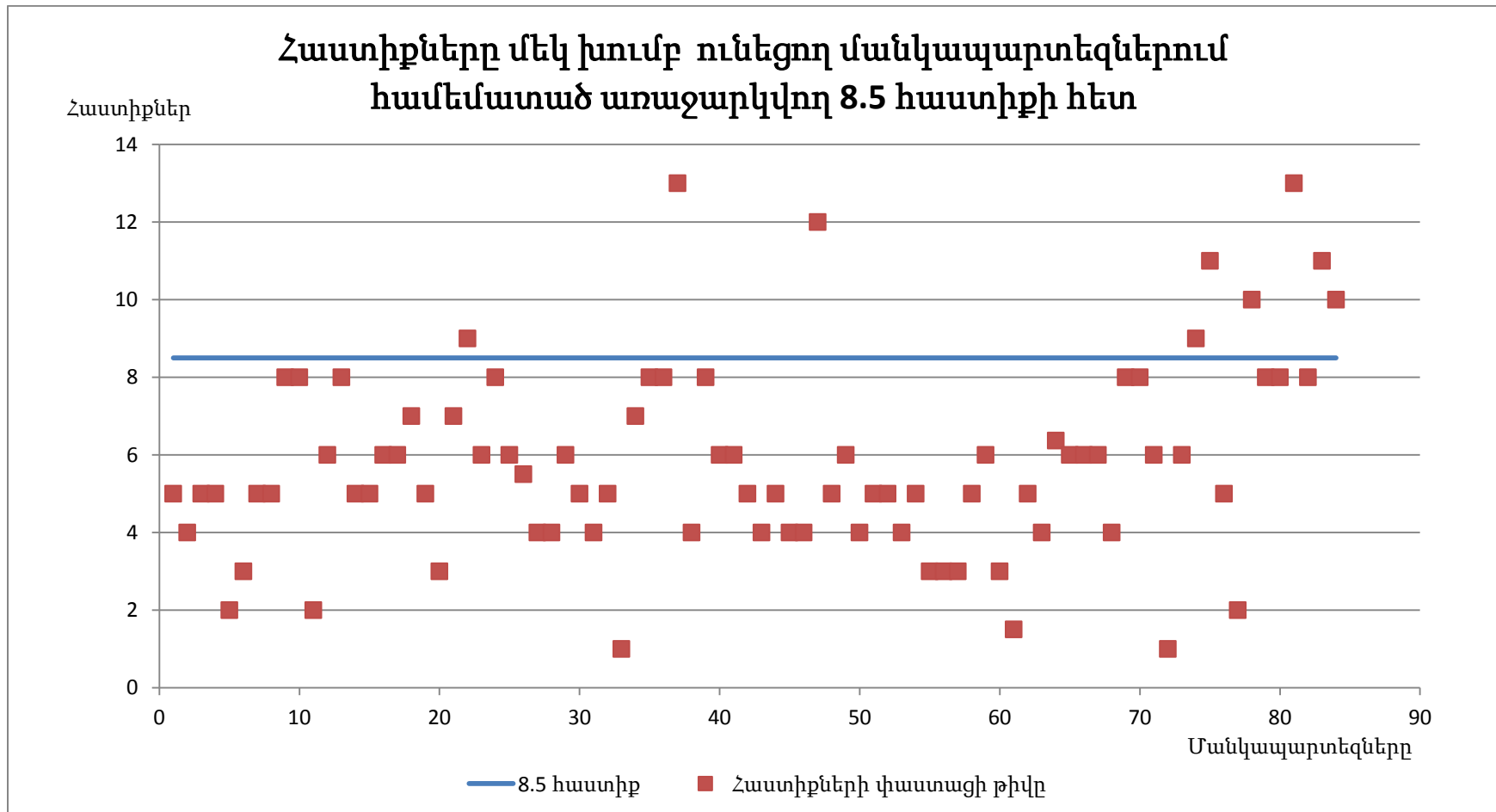
Տարբերակ 1, 8.5 հաստիք

Այն դեպքում, եթե բոլոր մանկապարտեզները պահանջված **8.5 հաստիք** պահեն (այն մանկապարտեզները, որոնք ունեն ավելի քիչ հաստիքներ ավելացնեն իրենց մոտ նոր հաստիքներ, իսկ այն մանկապարտեզները, որոնք ունեն ավելի շատ հաստիքներ՝ պակասեցնեն դրանք), ապա տարեկան **լրացուցիչ ծախսերը (կորուստը) կկազմեն 179,119,000 դրամ:**

Տարբերակ 2, 8.5 հաստիք

Եթե մեկ խումբ ունեցող մանկապարտեզներում պահանջվի սահմանել **8.5 հաստիքից ոչ ավել** (այսինքն միայն 8.5-ից ավել հաստիք ունեցող մանկապարտեզները իջեցնեն հաստիքների քանակը մինչև 8.5, իսկ ավելի քիչ հաստիք ունեցողները՝ թողնեն իրենց մոտ հաստիքները անփոփոխ), ապա հաստիքների կրճատման արդյունքում կառաջանա տարեկան **13,811,140 դրամի չափով խնայողություն:**

Պետք է նշել, որ ուսումնասիրության արդյունքները վկայում են, որ հաստիքների խելամիտ նորմատիվը **8.5** է մեկ խմբի համար, քանի որ այս դեպքում հաստիքացուցակում ներառված են բոլոր անհրաժեշտ մասնագետները:



Ստորև բերված աղյուսակում ներկայացված են ինչպես հաստիքների փոփոխության արդյունքում առաջացող հավելյալ ծախսերը և խնայողությունները, այնպես էլ նոր առաջացող և կրճատվող հաստիքների քանակները՝ երկու դեպքերի համար (6 և 8.5 հաստիք), երկու տարբերակներով:

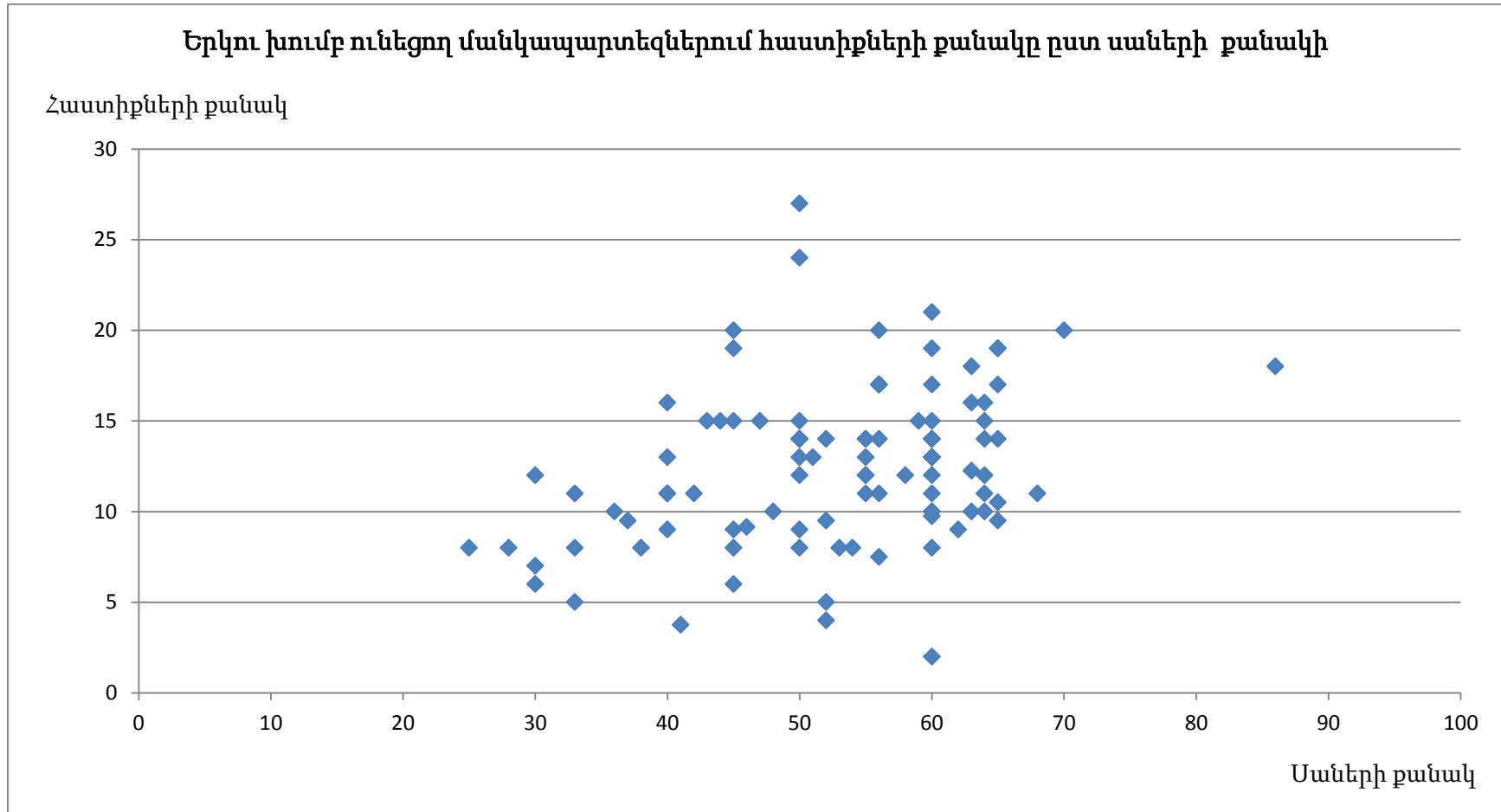
| | Տարեկան խնայողություն | Պակասող հաստիքների քանակ |
|----------------------|------------------------------|--|
| 6 հաստիք | -21,181,300 | -16.63 (այսքան նոր հաստիք պետք է ստեղծել) |
| 6 հաստիքից ոչ ավել | 47,492,030 | 71.37 (այսքան հաստիք պետք է կրճատել) |
| 8.5 հաստիք | -179,119,000 | -226.5 (այսքան նոր հաստիք պետք է ստեղծել) |
| 8.5 հաստիքից ոչ ավել | 13,811,140 | 21.5 (այսքան հաստիք պետք է կրճատել) |

Երկու խումբ ունեցող մանկապարտեզներ

Ստացված տվյալները վկայում են, որ երկու խումբ ունեցող մանկապարտեզներում հաստիքների քանակի տարբերությունները չեն կարող պայմանավորված լինել սաների քանակով:

Մասնավորապես՝

| Համայնք | Սաների թիվ | Հաստիքների թիվ |
|-----------|------------|----------------|
| Գետահովիտ | 50 | 14 |
| Կոթի | 52 | 5 |
| Դալար | 50 | 24 |
| Բասեն | 60 | 8 |
| Դալարիկ | 60 | 21 |
| Նորակերտ | 45 | 20 |
| Լճափ | 45 | 6 |



Երկու խումբ ունեցող մանկապարտեզների ցուցանիշներն են՝

| | |
|--------------------------|---------------|
| Մանկապարտեզների քանակ | 97 |
| Սաների ընդհանուր թիվ | 5111 |
| Սաների միջին թիվ | 52.69 |
| Հաստիքների միջին թիվ | 12.47 |
| Միջին տարեկան բյուջե | 12,429,280 |
| Ընդհանուր տարեկան բյուջե | 1,143,494,000 |

Առաջարկվում է այն համայնքներում, որտեղ գործում է միայն մեկ մանկապարտեզ, որն ունի երկու խումբ, սահմանել հաստիքների նորմատիվներ, ընդ որում մի տարբերակով հաստիքների թույլատրելի քանակը կազմում է **11 հաստիք**, ինչը նույնիսկ ավելին է, քան այդ մանկապարտեզներում ստացված փաստացի միջին ցուցանիշը՝ 12.47, իսկ մյուս տարբերակով առաջարկվում է նման մանկապարտեզներում սահմանել **12.5 հաստիք** նորմատիվը:

Այստեղ հնարավոր են երկու տարբերակներ.

Տարբերակ 1. Բոլորը հետևում են սահմանված նորմատիվներին, այսինքն ավելի շատ հաստիքներ ունեցող մանկապարտեզները կրճատում են իրենց հաստիքները, իսկ ավելի քիչ հաստիքներ ունեցողները՝ ավելացնում են նոր հաստիքներ իրենց մոտ:

Տարբերակ 2. Նորմատիվին հետևում են միայն նորմատիվից ավելի շատ հաստիք ունեցող մանկապարտեզները, իսկ ավելի քիչ հաստիք ունեցողները թողնում են իրենց մոտ հաստիքները անփոփոխ:

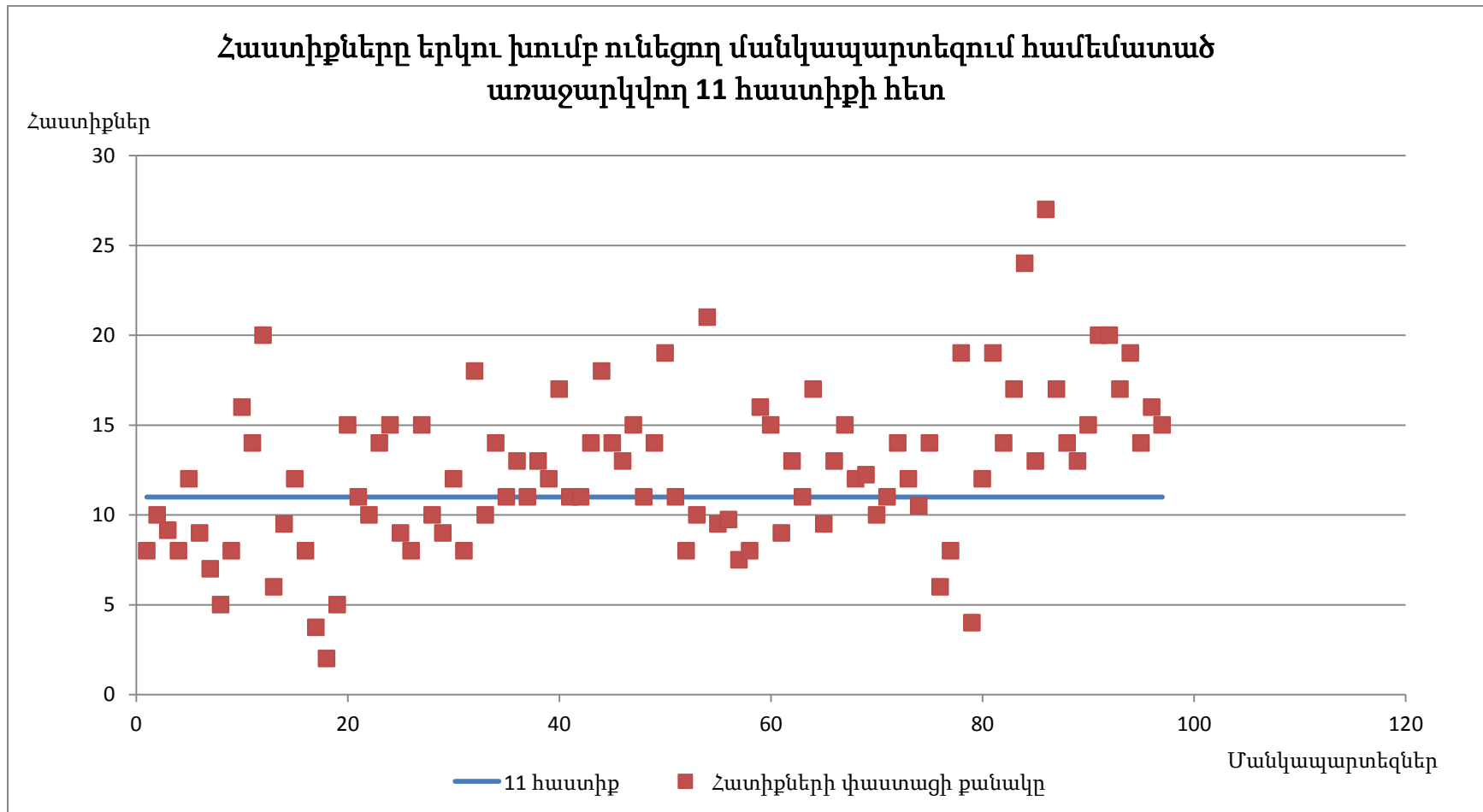
Ներկայացնենք հաշվարկները այս երկու տարբերակներով 11 հաստիք և 12.5 հաստիք նորմատիվների համար առանձին-առանձին:

Տարբերակ 1, 11 հաստիք

Այն դեպքում, եթե բոլոր մանկապարտեզները պահանջված **11 հաստիք** պահեն (այն մանկապարտեզները, որոնք ունեն ավելի քիչ հաստիքներ ավելացնեն իրենց մոտ նոր հաստիքներ, իսկ այն մանկապարտեզները, որոնք ունեն ավելի շատ հաստիքներ՝ պակասեցնեն դրանք), ապա կառաջանան **խնայողություններ 79,513,640 դրամի չափով տարեկան:**

Տարբերակ 2, 11 հաստիք

Եթե երկու խումբ ունեցող մանկապարտեզներում պահանջվի սահմանել **11 հաստիքից ոչ ավել** (այսինքն միայն 11-ից ավել հաստիք ունեցող մանկապարտեզները իջեցնեն հաստիքների քանակը մինչև 11, իսկ ավելի քիչ հաստիք ունեցողները՝ թողնեն իրենց մոտ հաստիքները անփոփոխ), ապա հաստիքների կրճատման արդյունքում կառաջանա տարեկան **164,539,971 դրամի չափով խնայողություն:**



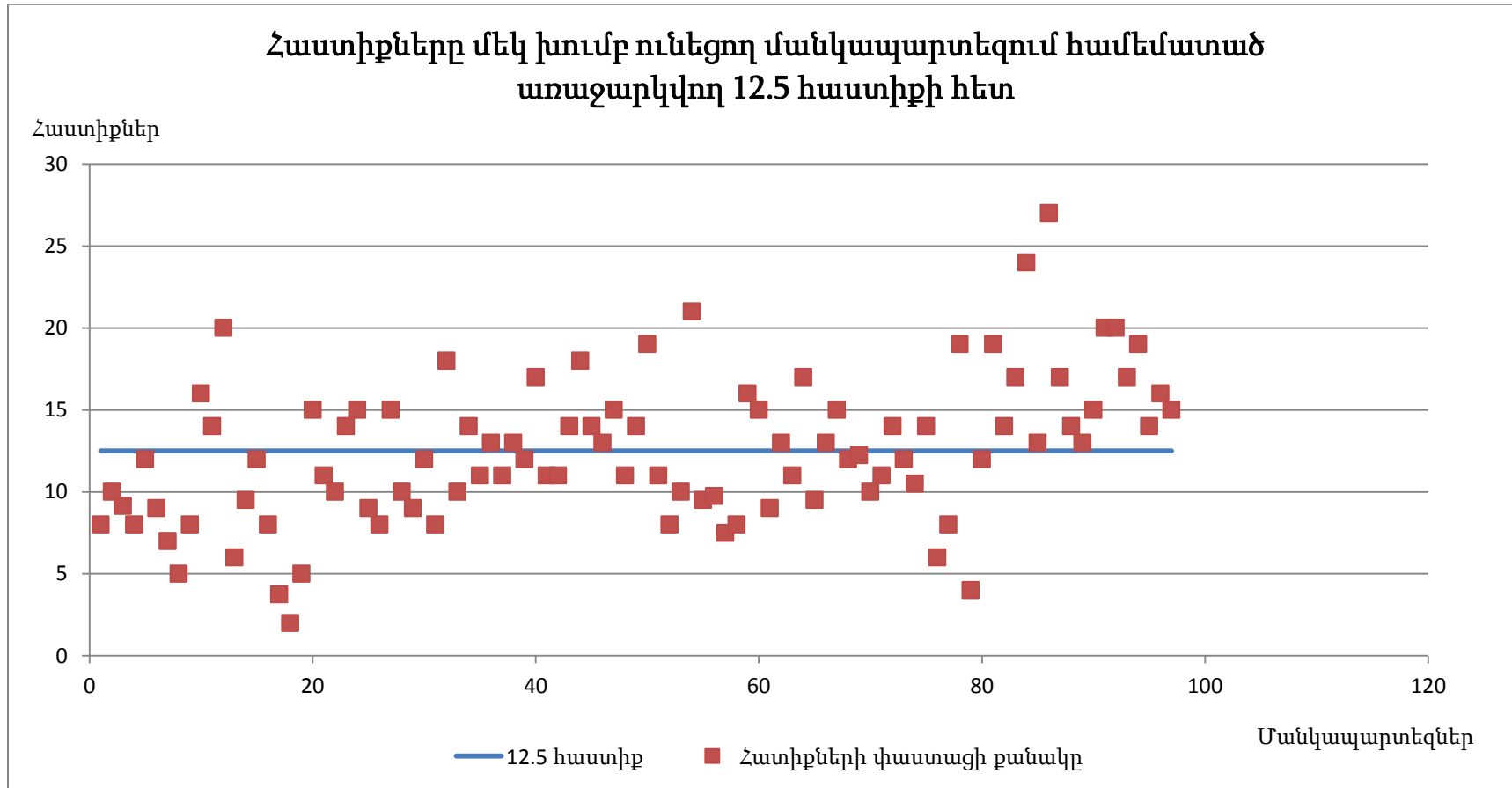
Տարբերակ 1, 12.5 հաստիք

Այն դեպքում, եթե բոլոր մանկապարտեզները պահանջված **12.5 հաստիք** պահեն (այն մանկապարտեզները, որոնք ունեն ավելի քիչ հաստիքներ ավելացնեն իրենց մոտ նոր հաստիքներ, իսկ այն մանկապարտեզները, որոնք ունեն ավելի շատ հաստիքներ՝ պակասեցնեն դրանք), ապա նոր հաստիքների ստեղծման արդյունքում կառաջանան լրացուցիչ ծախսեր (կորուստ) տարեկան **31,814,600 դրամի չափով**:

Տարբերակ 2, 12.5 հաստիք

Եթե երկու խմբանոց մանկապարտեզներում պահանջվի պահել 12.5 հաստիքից ոչ ավել (այսինքն միայն 12.5-ից ավել հաստիք ունեցող մանկապարտեզները իջեցնեն հաստիքները մինչև 12.5, իսկ ավելի քիչ հաստիք ունեցողները՝ թողնեն իրենց մոտ հաստիքները անփոփոխ), ապա հաստիքների կրճատման արդյունքում կառաջանա տարեկան **164,539,971 դրամի չափով խնայողություն**:

Պետք է նշել, որ ուսումնասիրության արդյունքները վկայում են, որ հաստիքների խելամիտ նորմատիվը **12.5 է**, քանի որ 11-ի դեպքում առաջանում է բավականին մեծ գործազրկություն և սոցիալական լարվածություն:



Ստորև բերված աղյուսակում ներկայացված են ինչպես հաստիքների փոփոխության արդյունքում առաջացող հավելյալ ծախսերը և խնայողությունները, այնպես էլ նոր առաջացող և կրճատվող հաստիքների քանակները՝ երկու դեպքերի համար (11 և 12.5 հաստիք), երկու տարբերակներով:

Այսպիսով՝

| | Տարեկան խնայողություն | Պակասող հաստիքների քանակ |
|---------------------------|----------------------------------|---|
| 11 հաստիք | 79,513,640 | 142 (այսքան հաստիք պետք է կրճատել) |
| 11-ից ոչ ավել հաստիք | 164,539,971 | 244 (այսքան հաստիք պետք է կրճատել) |
| 12.5 հաստիքի | -31,814,600 | -3 (այսքան նոր հաստիք պետք է ստեղծել) |
| 12.5-ից ոչ ավել հաստիք | 109,554,122 | 167 (այսքան հաստիք պետք է կրճատել) |

Հաշվարկները կատարված են մարզերի կտրվածքով մանկապարտեզներում մեկ աշխատողին հասնող միջին տարեկան աշխատավարձով:

Մանկապարտեզների միավորման արդյունքների գնահատում

2 և ավել մանկապարտեզ ունեցող համայնքներում:

Գնահատումը իրականացվել հաշվի առնելով միավորման հնարավոր չորս տարբերակներ:

Առաջինը տարբերակով երկու և ավելի մանկապարտեզ ունեցող համայնքներում մեկ մանկապարտեզ փակվում է՝ սաների հետագա տեղաբաշխմամբ նույն համայնքի մյուս մանկապարտեզում(ներում):

Երկրորդ տարբերակով երկու և ավել մանկապարտեզ ունեցող համայնքներում ոչ մի մանկապարտեզ չի փակվում, սակայն դրանք սկսում են գործել մեկ ՀՈԱԿ-ի ներքո:

Երրորդ տարբերակով հաշվի է առնվում խմբերի խտությունը: Մասնավորապես, եթե խմբերը բավականաչափ խիտ են, ապա տվյալ համայնքում ենթադրվում է միայն մեկ մանկապարտեզի կրճատում: Իսկ, եթե կան ոչ խիտ մանկապարտեզներ, (1 խմբում միջինում 18 սանից պակաս), ապա կրճատվում են ոչ խիտ մանկապարտեզները, քանի դեռ դրանց թիվը չի գերազանցում համայնքում գործող մանկապարտեզների 15 տոկոսը:

Չորրորդ տարբերակով հաշվի է առնվում խմբերի խտության նկատմամբ 25-30 սանի օրենքով նախատեսված պահանջը, այսինքն փակվում են այն մանկապարտեզները, որտեղ խմբերի խտությունը **փոքր է 25-ից**: Միննույն ժամանակ, **մինչև 300 սան** ունեղոց մանկապարտեզները միավորվում են մեկ ՀՈԱԿ-ի ներքո՝ պահպանելով իրենց շենքերը և ոչ ադմինիստրատիվ աշխատակազմը:

Առաջին տարբերակ:

Առաջին դեպքում ենթադրվում է, որ բոլոր մանկապարտեզների շենքերը այլևս նույն նպատակով չեն շահագործվի, և հետևաբար դրանց համար նախատեսված պահպանման ծախսեր կխնայվեն: Ենթադրվում է նաև, որ բացի խումբը սպասարկող հիմնական անձնակազմից (երկու հաստիք յուրաքանչյուր խմբին՝ դաստիարակ և դայակ), մնացած անձնակազմից ոչ մեկը չի պահպանի իր աշխատանքը:

Հաշվի առնված չեն հետևյալ հանգամանքները՝

- Որ խմբերը կկոպլեկտավորվեն, այսինքն՝ հնարավոր է որ մի խմբի երեխաների մի մասը, կամ լիովին միանա մեկ այլ մանկապարտեզում նույն տարիքային խմբի առանց նոր խմբի առաջացման:
- Որ խմբերի քանակի ավելացման հետ զուգահեռ կարող է առաջանալ նոր պարտադիր ոչ մանկավարժական հաստիքների կարիք:
- Որ կարող է հնարավոր չլինել խումբը տեղափոխել մեկ այլ մանկապարտեզ կոմպլեկտացիայի (մանկապարտեզի շենքի հզորության) պատճառով:
- Որ կարող են առաջանալ նոր տարածքի (գործող մանկապարտեզների մի մասի, մասնաշենքի և այլն) շահագործման և դրա հետ կապված վերանորոգման հարցեր
- Որ հեռավորությունները կարող են խոչընդոտ հանդիսանալ երեխաներին մանկապարտեզ տանելու համար:
- Որ մեկ համայնքում կարող է անհրաժեշտություն առաջանալ (կամ հնարավոր լինել) մեկից ավելի մանկապարտեզի կոմպլեկտացիայի հարց:
- Որ հնարավոր են տրամադրված տվյալների անհամապատասխանություններ իրական տվյալների հետ:

Հաշվարկը կատարված է հետևյալ տրամաբանությամբ՝

- Բոլոր մանկապարտեզները ունեն նույն կոպլեկտացիան, կամ նույն հնարավորությունները, և, հետևաբար, համայնքի այլ ծախսերը ամբողջովին հավասարապես են բաշխվում (անկախ երեխաների կամ խմբերի քանակից):
- Բոլոր աշխատատողները համայնքում մանկապարտեզների համար նախատեսված աշխատավրձի ֆոնդով հաշվված միջին աշխատավարձ են ստանում:
- Մննդին ուղղված ողջ ծախսը պահպանվում է:
- Մեկ խմբին հասնում է 2 հաստիք՝ դաստիարակ և դայակ:
- Կրճատվում է միայն մինիմալ խնայողությունն առաջացնող (հիմնականում մինիմալ խմբերի քանակով) մանկապարտեզը:

Երկրորդ տարբերակ:

Երկրորդ դեպքում ենթադրվում է, որ ոչ մի մանկապարտեզ չի փակվում և շենքերը շարունակում են շահագործվել նույն ձևով: Հիմնական խնայողությունները այստեղ կառաջանան որոշ հաստիքների (ադմինիստրատիվ աշխատակազմի) կրճատումից:

Դա կվերաբերվի հաշվապահությանը, տնօրեններին, գործավարներին: Ընդհանուր առմամբ ենթադրվել է, որ յուրաքնչյուր մանկապարտեզում կկրճատվի երեք հաստիք համայնքի մանկապարտեզների աշխատավարձի ֆոնդով հաշվարկված միջին աշխատավարձով: Սա պայմանավորված է նրանով, որ ընդհանրապես տնօրենները միջինից ավելի բարձր են վարձատրվում, հաշվապահությունը կարող է կատարվել (կամ հաճախ կատարվում է) կես դրույքով:

Եվս մեկ դրույք նախատեսված այլ հնարավոր կրճատումների համար՝ հաշվետար-գանձապահ, բուժքույր, տնտեսվար, գործավար:

Առաջին և երկրորդ տարբերակներով մանկապարտեզների միավորման դեպքում առաջացող խնայողությունները ըստ մարզերի ներկայացված են աղյուսակ 5-ում:

Աղյուսակ 5:

| | 2 և ավել մանկապարտեզ ունեցող համայնքների քանակը | Համայնքում ընդհանուր խնայողությունը, երբ 1 մանկապարտեզ է փակվում (հազար դրամ) | Համայնքում ընդհանուր խնայողությունը, երբ բոլոր մանկապարտեզները գործում են մեկ ՀՈԱԿ-ի ներքո (հազար դրամ) |
|-----------------|---|---|--|
| Արագածոտն | 4 | 43738.4 | 15663.45 |
| Արարատ | 4 | 61142.25 | 38304.88 |
| Արմավիր | 4 | 48884.7 | 56468.34 |
| Գեղարքունիք | 7 | 73673 | 38472.89 |
| Լոռի | 7 | 58219.41 | 59331.72 |
| Կոտայք | 4 | 50897.06 | 65639.59 |
| Շիրակ | 3 | 30788.88 | 71858.16 |
| Սյունիք | 5 | 35829.35 | 76233.42 |
| Վայոց Ձոր | 3 | 32249.39 | 10086.69 |
| Տավուշ | 4 | 34992.35 | 31804.92 |
| Ընդամենը | 45 | 470414.79 | 463864.06 |

Երրորդ տարբերակ:

Հաշվի առնելով մանկապարտեզների միջին խտությունը՝ 18, գնահատված է միջինից ցածր խտություն ունեցող մանկապարտեզների փակումը և սաների տեղաբաշխումը ավելի խիտ մանկապարտեզներ՝ լրացուցիչ խմբերի առաջացմամբ:

Երրորդ տարբերակով մանկապարտեզների միավորման դեպքում առաջացող խնայողությունները ըստ մարզերի ներկայացված են աղյուսակ 2-ում:

Աղյուսակ 2:

| | 1-ից ավել մանկապարտեզ ունեցող համայնքների քանակը | Ոչ խիտ մանկապարտեզների փակման արդյունքում առաջացած խնայողությունը (հազար դրամ) |
|------------------|--|--|
| Արագածոտն | 4 | 43,738.4 |
| Արարատ | 4 | 61,142.25 |
| Արմավիր | 4 | 70,092.091 |
| Գեղարքունիք | 7 | 73,673 |
| Լոռի | 7 | 66,855.74 |
| Կոտայք | 4 | 75,137.97 |
| Շիրակ | 3 | 70,315.3 |
| Սյունիք | 5 | 42,713.76 |
| Վայոց Ձոր | 3 | 32,249.39 |
| Տավուշ | 4 | 43,953.9 |
| Ընդհանուր | 45 | 579,871.801 |

Չորրորդ տարբերակ

Հաշվի է առնվել խմբերի խտության նկատմամբ 25-30 սանի օրենքով նախատեսված պահանջի ստորին շեմը: Իսկ ՀՈԱԿ-ների միավորման համար ընդունվել է 1 ՀՈԱԿ-ի հաշվով 300 սան առավելագույն քանակը:

Մարզերում մանկապարտեզների միավորման հետևանքով հնարավոր խնայողությունները

| Մարզ (1) | 1-ից ավել մանկ. ունեցող համայնքների քանակը (2) | Համայնք (3) | Գործող մանկ քանակը (4) | Կրճատվող մանկ թիվը (5) | Կրճատումից առաջացող խնայող. (6) | Կրճատումից խնայող. ըստ մարզերի (7) | Առաջարկվող ՀՈԱԿ-ների քանակը (8) | Կրճատումից հետո ՀՈԱԿ-ների միացման հետևանքով առաջացող խնայողությունները (9) | Ընդհանուր խնայողությունը (10) |
|-----------|--|-------------|------------------------|------------------------|---------------------------------|------------------------------------|---------------------------------|--|-------------------------------|
| Արագածոտն | 4 | Աշտարակ | 4 | 0 | 0 | 0 | 2 | 13,501,620 | 13,501,620 |
| | | Ապարան | 2 | 0 | 0 | | 1 | | |
| | | Թալին | 2 | 0 | 0 | | 1 | | |
| | | Օշական | 2 | 0 | 0 | | 1 | | |
| Արարատ | 4 | Արտաշատ | 7 | 0 | 0 | 0 | 3 | 25,888,300 | 28,309,490 |
| | | Մասիս | 6 | 0 | 0 | | 2 | | |
| | | Արարատ | 3 | 0 | 0 | | 2 | | |
| | | Վեդի | 3 | 0 | 0 | | 2 | | |
| Արմավիր | 4 | Արմավիր | 12 | 2 | 18,934,810 | 18,934,810 | 4 | 32,575,640 | 51,510,450 |
| | | Էջմիածին | 8 | 0 | 0 | | 4 | | |

| | | | | | | | | | |
|-------------|---|------------|----|-----------|------------|------------|------------|-------------|------------|
| | | Մեծամոր | 3 | 0 | 0 | | 2 | | |
| | | Փարաքար | 2 | 0 | 0 | | 1 | | |
| Գեղարքունիք | 7 | Գավառ | 5 | 0 | 0 | 0 | 2 | 28,910,150 | 28,910,150 |
| | | Սևան | 5 | 0 | 0 | | 3 | | |
| | | Մարտունի | 4 | 0 | 0 | | 2 | | |
| | | Նորատուս | 2 | 0 | 0 | | 1 | | |
| | | Ճամբարակ | 2 | 0 | 0 | | 1 | | |
| | | Սարուխան | 2 | 0 | 0 | | 1 | | |
| | | Վարդենիս | 2 | 0 | 0 | | 1 | | |
| | | Լոռի | 7 | Վանաձոր | 20 | | 0 | | |
| Ալավերդի | 6 | 1 | | 4,834,026 | 2 | | | | |
| Ստեփանավան | 4 | 1 | | 8,734,783 | 1 | | | | |
| Թումանյան | 3 | 1 | | 3,973,750 | 1 | | | | |
| Տաշիր | 3 | 0 | | 0 | 2 | | | | |
| Սյիտակ | 2 | 0 | | 0 | 1 | | | | |
| Օձուն | 2 | 0 | | 0 | 1 | | | | |
| Կոտայք | 4 | Հրազդան | 12 | 2 | 47,212,160 | 47,212,160 | 35,448,320 | 84,654,100 | |
| | | Արովյան | 9 | 0 | 0 | | | | 5 |
| | | Չարենցավան | 4 | 0 | 0 | | | | 2 |
| | | Նոր Գեղի | 3 | 0 | 0 | | | | 1 |
| Շիրակ | 3 | Գյումրի | 22 | 3 | 71,694,190 | 83,498,030 | 41,369,630 | 124,867,700 | |
| | | Արթիկ | 4 | 0 | 0 | | | | 2 |
| | | Ախուրյան | 3 | 1 | 11,803,850 | | | | 1 |
| Սյունիք | 5 | Կապան | 12 | 2 | 30,039,630 | 62,524,020 | 38,087,150 | 100,611,200 | |
| | | Գորիս | 11 | 2 | 16,820,310 | | | | 4 |

| | | | | | | | | | |
|------------------|---|-----------|------------|-----------|------------|--------------------|-----------|--------------------|--------------------------------|
| | | Տաթև | 5 | 2 | 7,876,200 | | 1 | | |
| | | Միսիան | 4 | 0 | 0 | | 2 | | |
| | | Տեղ | 3 | 1 | 7,787,892 | | 1 | | |
| Վայոց Ձոր | 3 | Եղեգնաձոր | 3 | 0 | 0 | 0 | 1 | 10,086,690 | 10,086,690 |
| | | Վայք | 2 | 0 | 0 | | 1 | | |
| | | Մալիշկա | 2 | 0 | 0 | | 1 | | |
| Տավուշ | 4 | Դիլիջան | 8 | 2 | 20,532,930 | 20,532,930 | 3 | 14,030,430 | 34,563,360 |
| | | Իջևան | 3 | 0 | 0 | | 2 | | |
| | | Բերդ | 2 | 0 | 0 | | 2 | | |
| | | Կողբ | 2 | 0 | 0 | | 1 | | |
| Ընդհանուր | | | 230 | 20 | | 250,244,510 | 99 | 278,965,980 | 533,625,370⁵ |

Այսպիսով, չորրորդ տարեբաժնով մարզերում մանկապարտեզների միավորման արդյունքում առաջացող հնարավոր խնայողությունները կկազմեն 533,625,370 դրամ:

⁵ 7-րդ և 9-րդ սյունների գումարը փոքր շեղումով (մոտ 3 մլն. դրամ) տարբերվում է 10-րդ սյունի գումարից՝ պայմանավորված այն բանով, որ մի քանի մանկապարտեզների խմբերի կոմպլեկտավորման հետևանքով կարող է առաջանալ մանկավարժական անձնակազմի հաստիքների կրճատում և համալրում:

Տավուշի մարզ

2 և ավել մանկապարտեզ ունեցող համայնքների վերլուծությունը Տավուշի մարզում ներկայացված է ստորև:

Իջևան քաղաքի մանկապարտեզների տվյալներ

| Հասցե | Անվ. | Խումբ | Սան | Հաստիք | Տարեկան բյուջե (հազար դրամ) | Տարեկան բյուջեի մեջ համայնքից հատկացվող գումար (հազար դրամ) | Սաների միջին քանակը խմբերում | Մեկ սանի հաշվով միջին ամսական ծախս |
|------------------------------|-------|-------|-----|--------|-----------------------------|---|------------------------------|------------------------------------|
| ք. Իջևան, Մայիսի 28-ի, թիվ 5 | թիվ 1 | 6 | 225 | 28 | 31385.0 | 26185.0 | 37.5 | 11,624 |
| ք.Իջևան, Բլբուլյան 5 | թիվ 5 | 4 | 116 | 24 | 26611.0 | 22211.0 | 29 | 19,117 |
| ք.Իջևան, Ղարազյոզյան 47 | թիվ 8 | 3 | 117 | 21 | 23534.0 | 19634.0 | 39 | 16,762 |
| Ընդամենը | | 13 | 458 | 73 | 81530 | 68030 | 35.23 | 14,834 |

Նույն մարզի նույն համայնքի սաների գրեթե նույն քանակությամբ մանկապարտեզներում հաստիքների քանակները, ինչպես նաև խմբերի քանակները տարբերվում են ` 117 սանը 3 խմբով է, իսկ 116 սանը` 4 խմբով է, ընդ որում հաստիքները տարբերվում են 3 ով:

Նոյեմբերյան քաղաքի մանկապարտեզների տվյալներ

| Հասցե | Անվ. | Խումբ | Սան | Հաստիք | Տարեկան բյուջե (հազար դրամ) | Տարեկան բյուջեի մեջ համայնքից հատկացվող գումար (հազար դրամ) | Մեկ սանի հաշվով միջին ամսական ծախս (հազար դրամ) | Սաների միջին քանակը խմբերում |
|-----------------------------|-------|-------|-----|--------|-----------------------------|---|---|------------------------------|
| ք.Նոյեմբերյան, փ.Երևանյան11 | թիվ 1 | 2 | 50 | 11 | 13155.0 | 10755.0 | 21.925 | 25 |
| ք.Նոյեմբերյան, փ.Տերյան11 | թիվ 2 | 4 | 127 | 17 | 21430.0 | 17230.0 | 14.061 | 31.75 |
| Ընդամենը | | 6 | 177 | 28 | 34585 | 27985.0 | 16,282 | 29,5 |

Բերդ քաղաքի մանկապարտեզների տվյալներ

| Հասցե | Անվ. | Խումբ | Սան | Հաստիք | Տարեկան բյուջե (հազար դրամ) | Տարեկան բյուջեի մեջ համայնքից հատկացվող գումար (հազար դրամ) | Մեկ սանի հաշվով միջին ամսական ծախս (հազար դրամ) | Սաների միջին քանակը խմբերում |
|------------------------------|-------------|-------|-----|--------|-----------------------------|---|---|------------------------------|
| ք.Բերդ, Հայկ Նահապետի 6 | Բերդի թիվ 2 | 9 | 254 | 36 | 36193.0 | 28573.0 | 12.954 | 28.22 |
| ք.Բերդ, Նելսոն Ստեփանյանի 13 | Բերդի թիվ 3 | 4 | 105 | 18 | 22750.0 | 19600.0 | 19.697 | 26.25 |
| Ընդամենը | | 13 | 359 | 54 | 58943.0 | 48173.0 | 14.926 | 27.61 |

Կողբ գյուղի մանկապարտեզների տվյալներ

| Հասցե | Անվ. | Խումբ | Սան | Հաստիք | Տարեկան բյուջե (հազար դրամ) | Տարեկան բյուջեի մեջ համայնքից հատկացվող գումար (հազար դրամ) | Մեկ սանի հաշվով միջին ամսական ծախս (հազար դրամ) | Սաների միջին քանակը խմբերում |
|-------------------------|-------------|-------|-----|--------|-----------------------------|---|---|------------------------------|
| գ. Կողբ, փողոց 17, շ.30 | Կողբի թիվ 1 | 2 | 60 | 19 | 14472.2 | 12488.2 | 26.800 | 30 |
| գ. Կողբ, փողոց 20, շ.4 | Կողբի թիվ 2 | 3 | 90 | 22 | 18789.9 | 15519.4 | 23.197 | 30 |
| Ընդամենը | | 5 | 150 | 41 | 33262.1 | 28007.6 | 24.639 | 30 |

Այստեղ կարելի է քննարկել մանկապարտեզների միավորման հարցը:

Դիլիջան քաղաքի մանկապարտեզների տվյալներ

| Հասցե | Անվ. | Խումբ | Սան | Հաստիք | Տարեկան բյուջե (հազար դրամ) | Տարեկան բյուջեի մեջ համայնքից հատկացվող գումար (հազար դրամ) | Սաների միջին քանակը խմբերում | Մեկ սանի հաշվով միջին ամսական ծախս |
|--------------------------------|-------|-------|-----|--------|-----------------------------|---|------------------------------|------------------------------------|
| ք. Դիլիջան, Գետափնյա 70/4 | Թիվ 1 | 6 | 171 | 28.75 | 39665.0 | 29279.2 | 28.5 | 19.330 |
| ք. Դիլիջան, Շահումյան փողոց 34 | Թիվ 2 | 6 | 140 | 28.75 | 37891.7 | 29280.0 | 23.33 | 22.555 |

| | | | | | | | | |
|--|----------------------------------|----|-----|-------|----------|----------|-------|--------|
| ք. Դիլիջան, Մուրավական փ.46 | Թիվ 3 | 5 | 120 | 25 | 31228.3 | 24000.0 | 24 | 21.686 |
| ք. Դիլիջան, Օրջոնիկիձեի փ. 63/1 | Թիվ 4 | 4 | 85 | 19.75 | 25089.1 | 19800.0 | 21.25 | 24.597 |
| ք. Դիլիջան, Զինվորական ավան | Թիվ 5 | 1 | 22 | 7.25 | 8990.4 | 7680.0 | 22 | 34.055 |
| ք. Դիլիջան, Կամո փող.42 | Թիվ 6 | 2 | 30 | 11 | 13746.4 | 11400.0 | 15 | 38.184 |
| ք. Դիլիջան, գ. Հաղարծին 1-ին փող, շենք 42 | Հաղարծն ի մանկապ արտեգ. | 2 | 68 | 17 | 23239.5 | 21014.3 | 34 | 28.480 |
| ք. Դիլիջան, գ.Թեղուտ, 6- րդ փող, շ. 17 | Թեղուտի մանկապ արտեգ | 2 | 42 | 12.5 | 17061.2 | 14240.3 | 21 | 33.852 |
| Ընդամենը | | 28 | 678 | 150 | 196911.0 | 156693.0 | 24.21 | 24.202 |

Ք.Դիլիջանում առկա է 28 մանկապարտեզ, ընդ որում, կա 1 մանկապարտեզ, որտեղ առկա է ընդամենը 1 խումբ (22 սան): Թիվ 1 և 2 մանկապարտեզներում 30 սանի տարբերությամբ գործում են 6-ական խմբեր, ընդ որում հաստիքների քանակը նույնն է:

Թիվ 3 և թիվ 4 կամ թիվ 6 մանկապարտեզների միավորման հարցը կարելի է քննարկել:

1 մանկապարտեզ ունեցող համայնքների վերլուծությունը Տավուշի մարզում:

Տավուշի մարզի 1 մանկապարտեզ ունեցող համայնքներ, որտեղ առկա է 1 խումբ:

| Հ/Հ | Համայնքների անվանումը | հասցե | Նախադպրոցական ուսումնական հաստատության անվանումը | Խմբերի քանակը | Սաների թիվը | Հաստիքների թիվը | Տարեկան բյուջե (հազար դրամ) | |
|-----|-----------------------|-----------------------------------|--|---------------|-------------|-----------------|-----------------------------|--|
| | | | | | | | Տարեկան բյուջեի մեծությունը | Տարեկան բյուջեի մեջ համայնքից հատկացվող ֆինանսավորման չափը |
| 1 | Սարիգյուղ | գ.Սարիգյուղ, 1փ 1, նրբ. 4 | <<Սարիգյուղի մանկապարտեզ>> ՀՈԱԿ | 1 | 30 | 8 | 6936.0 | 6036.0 |
| 2 | Խաշթառակ | գ.Խաշթառակ 9փ. .11շ. | <<Խաշթառակի մանկապարտեզ>> ՀՈԱԿ | 1 | 25 | 13 | 9700.0 | 8950.5 |
| 3 | Չինչին | գ.Չինչին, 10փ. 2տ. | <<Չինչինի թիվ 1 մանկապարտեզ>> ՀՈԱԿ | 1 | 19 | 4 | 4055.5 | 3455.5 |
| 4 | Պատավաքար | գ.Պատավաքար, փ.22, 2-րդ փակ., 2.1 | <<Պատավաքարի թիվ 1>> ՀՈԱԿ | 1 | 35 | 8 | 8650.6 | 7950.7 |
| 5 | Այգեպար | գ.Այգեպար, փ.2/5 | <<Այգեպարի թիվ 1 մանկապարտեզ>>ՀՈԱԿ | 1 | 25 | 6 | 5000.0 | 4500.0 |
| 6 | Չինարի | գ.Չինարի, փ.15/32 | <<Չինարիի մանկապարտեզ>> ՀՈԱԿ | 1 | 22 | 6 | 6740.0 | 6300.0 |
| 7 | Ն.Կ.Աղբյուր | գ.Ն.Կ.Աղբյուր, փ.3/28 | <<Ն.Կ.Աղբյուրի թիվ 1 մանկապարտեզ>> ՀՈԱԿ | 1 | 30 | 5 | 5100.0 | 4500.0 |

| | | | | | | | | |
|----|-----------------|-------------------------------------|-------------------------------------|---|------------|-----------|----------------|----------------|
| 8 | Վարագավան | գ. Վարագավան, փող.7, փակուղի 6, 2.1 | <<Վարագավանի մանկապարտեզ>> ՀՈԱԿ | 1 | 21 | 4 | 4542.0 | 4122.0 |
| 9 | Պտղավան | գ. Պտղավան, փող.5, շենք 1 | <<Պտղավանի մսուր-մանկապարտեզ>> ՀՈԱԿ | 1 | 30 | 5 | 5771.5 | 5171.5 |
| 10 | Արճիս | գ. Արճիս փ5շենք5 | <<Արճիսի Մանկապարտեզ>> ՀՈԱԿ | 1 | 30 | 4 | 7245.0 | 6645.0 |
| 11 | Հաղթանակ | գ. Հաղթանակ, փ.4 | <<Հաղթանակի մանկապարտեզ>> ՀՈԱԿ | 1 | 25 | 4 | 5500.0 | 5000.0 |
| 12 | Այրում | ք. Այրում, Աբովյան 1 | Այրումի մանկապարտեզ՝ ՀՈԱԿ | 1 | 32 | 12 | 14596.1 | 10883.1 |
| 13 | Ոսկեվան | գ. Ոսկեվան, 6-րդ փող, 3-րդ փող, 2.3 | <<Ոսկեվանի մանկապարտեզ>> ՀՈԱԿ | 1 | 25 | 5 | 6900.0 | 6400.0 |
| | Ընդամենը | | | | 349 | 84 | 90736.7 | 79914.3 |

Նույն մարզի տարբեր համայնքներում 1 խումբ ունեցող սաների գրեթե նույն քանակությամբ մանկապարտեզներում հաստիքների քանակները գրեթե եռակի տարբերվում են՝ 30 սան ունեցող մանկապարտեզներում առկա հաստիքները տատանվում են 4-ից 12: Նույն պատկերը առկա է 25 սան ունեցող մանկապարտեզներում՝ այստեղ տատանումը կրկնակի է:

Տավուշի մարզի 1 մանկապարտեզ ունեցող համայնքներ, որտեղ առկա է 2 խումբ:

| | | | Նախադպրոցական ուսումնական հաստատության անվանումը | Խմբերի քանակը | Սաների թիվը | Հաստիքների թիվը | Տարեկան բյուջե (հազար դրամ) | |
|---|------------|----------------------------|---|---------------|-------------|-----------------|-----------------------------|--|
| | | | | | | | Տարեկան բյուջեի մեծությունը | Տարեկան բյուջեի մեջ համայնքից հատկացվող ֆինանսավորման չափը |
| 1 | Գանձաքար | 18 փող. 1 փկղ. 4 շենք | <<Գանձաքարի մանկապարտեզ >> ՀՈԱԿ | 2 | 63 | 16 | 18872.0 | 17690.0 |
| 2 | Գետահովիտ | գ. Գետահովիտ, փ. 1/6 | <<Գետահովիտի մանկապարտեզ >> ՀՈԱԿ | 2 | 50 | 14 | 14550.0 | 13050.0 |
| 3 | Աչաջուր | գ. Աչաջուր, փողոց 6 շենք 4 | „Աչաջրի մանկապարտեզ „ ՀՈԱԿ | 2 | 70 | 20 | 22310.0 | 21000.0 |
| 4 | Վ.Ծաղկավան | գ. Վ.Ծաղկավան, 5 փողոց 4 | <<Վ.Ծաղկավանի մանկապարտեզ >. ՀՈԱԿ | 2 | 30 | 6 | 4465.0 | 4150.0 |
| 5 | Մովսես | գ. Մովսես փող 5, տուն 31 | <<Մովսեսի Ժ. Խաչատրյանի անվան մանկապարտեզ >> ՀՈԱԿ | 2 | 37 | 9.5 | 9740.0 | 9000.0 |
| 6 | Չորաթան | գ. Չորաթան, 1 փողոց 17 | <<Չորաթանի մանկապարտեզ >. ՀՈԱԿ | 2 | 30 | 12 | 5800.0 | 5560.0 |

| | | | | | | | | |
|----|-----------------|--------------------------------------|-----------------------------------|---|------------|-------------|---------------|---------------|
| 7 | Նավուր | գ. Նավուր, 2-րդ փող, 4-րդ նրբ., տ. 8 | <<Նավուրի մանկապարտեզ >>ՀՈԱԿ | 2 | 38 | 8 | 7392.0 | 6000.0 |
| 8 | Տավուշ | գ.Տավուշ, 16փող. թիվ9 | <<Տավուշի մանկապարտեզ >>ՀՈԱԿ | 2 | 41 | 3.75 | 5540.0 | 5000.0 |
| 9 | Բագրատաշեն | գ.Բագրատաշեն, փ.1/22 | <<Բագրատաշենի մանկապարտեզ >> ՀՈԱԿ | 2 | 60 | 2 | 12400.0 | 11800.0 |
| 10 | Կոթի | գ. Կոթի 2 փող,շենք,7 | <<Կոթիի մանկապարտեզ >> ՀՈԱԿ | 2 | 52 | 5 | 12040.0 | 11000.0 |
| | Ընդամենը | | | | 471 | 96.3 | 113109 | 104250 |

Նույն մարզի տարբեր համայնքներում 2 խումբ ունեցող սաների գրեթե նույն քանակությամբ մանկապարտեզներում հաստիքների քանակները գրեթե կրկնակի տարբերվում են՝ 30 սանի դեպքում՝ 12 և 6 հաստիքներ, 50 սան՝ 14 և 5 հաստիքներ, 60 սան՝ 16 և 2 հաստիքներ, իսկ 70 սանի դեպքում հաստիքները կազմել են 20, մինչդեռ 63 սանի դեպքում՝ 16: Առկա է նաև հաստիքների նորմատիվներից պակաս քանակություն՝ 2, 3.75:

Տավուշի մարզի 1 մանկապարտեզ ունեցող համայնքներ, որտեղ առկա է 3 խումբ:

| Հ/Հ | Համայնքների անվանումը | հասցե | Նախադպրոցական ուսումնական հաստատության անվանումը | Խմբերի քանակը | Սաների թիվը | Հաստիքների թիվը | Տարեկան բյուջե (հազար դրամ) | |
|-----|-----------------------|---------------------------------------|--|---------------|-------------|-----------------|-----------------------------|--|
| | | | | | | | Տարեկան բյուջեի մեծությունը | Տարեկան բյուջեի մեջ համայնքից հատկացվող ֆինանսավորման չափը |
| 1 | Ազատամուտ | Գ. Ազատամուտ, 1-ին փ, թիվ 86. | <<Ազատամուտի մանկապարտեզ>> ՀՈԱԿ | 3 | 75 | 16 | 9770.0 | 9770.0 |
| 2 | Այգեհովիտ | Գ. Այգեհովիտ, 15փ. թիվ 2 | <<Այգեհովիտի մանկապարտեզ>> ՀՈԱԿ | 3 | 80 | 18 | 22150.0 | 19750.0 |
| 3 | Սևքար | Գ. Սևքար, 28 -րդ փող, 7-րդ շենք | <<Սևքարի մանկապարտեզ>> ՀՈԱԿ | 3 | 50 | 18 | 12250.0 | 13750.0 |
| 4 | Արծվաբերդ | Գ. Արծվաբերդ 4 փողոց շենք 4 | Արծվաբերդի թիվ 1 | 3 | 66 | 14 | 19770.0 | 15700.0 |
| 5 | Նորաշեն | Գ. Նորաշեն, 1փ 26 | <<Նորաշենի թիվ 1 մանկապարտեզ>> | 3 | 56 | 9 | 10620.0 | 9500.0 |
| 6 | Այգեձոր | Գ. Այգեձոր 1 փողոց, 1 փակուղի, տուն 1 | «Այգեձորի մանկապարտեզ» ՀՈԱԿ | 3 | 55 | 11 | 11000.0 | 10500.0 |
| 7 | Վ. Կ. Աղբյուր | Գ. Վ. Կ. Աղբյուր, փ. 9/24 | < Վ. Կ. Աղբյուրի թիվ 1 մանկապարտեզ >> ՀՈԱԿ | 3 | 48 | 13 | 11306.0 | 9656.0 |

| | | | | | | | | |
|---|-----------------|-------------------------|---|---|------------|------------|--------------|--------------|
| 8 | Բերդավան | գ.Բերդավան փ6 շենք17 | <<Բերդավանի մուր- մանկապարտեզ>> ՀՈԱԿ | 3 | 120 | 18 | 20400.0 | 18000.0 |
| | Ընդամենը | | | | 550 | 117 | 96866 | 88626 |

Նույն մարզի տարբեր համայնքներում 3 խումբ ունեցող մանկապարտեզներում հաստիքների քանակները էականորեն չեն տարբերվում, բացառությամբ 2 դեպքի, սակայն այստեղ էական տարբերվում են սաների քանակները՝ 48-ից մինչև 120 սաները բաժանված են 3 խմբերի: Նորաշենի թիվ 1 և Սևքարի մանկապարտեզներում հաստիքները կրկնակի տարբեր են, ընդ որում ավելի շատ են հաստիքները ավելի քիչ սան ունեցող մանկապարտեզում:

Սյունիքի մարզ

2 և ավել մանկապարտեզ ունեցող համայնքներ:

Կապան

| Հասցե | Անվ. | Խումբ | Սան | Հաստիք | Տարեկան բյուջե (հազար դրամ) | Տարեկան բյուջեի մեջ համայնքից հատկացվող գումարը (հազար դրամ) | Մեկ սանի հաշվով միջին ամսական ծախս (հազար դրամ) | Սաների միջին քանակը խմբերում |
|-------------------------|-------|-------|-----|--------|-----------------------------|--|---|------------------------------|
| ք Կապան, Շահումյան 20/1 | թիվ 1 | 6 | 165 | 28.3 | 37720.0 | 30840.0 | 19.1 | 27.5 |
| ք Կապան, Բաղաբերդ 11 | թիվ 2 | 5 | 119 | 25 | 31819.5 | 26779.5 | 22.3 | 23.8 |
| ք. Կապան, Շահումյան 42 | թիվ 4 | 7 | 185 | 34.1 | 43625.7 | 36227.0 | 19.7 | 26.4 |
| ք. Կապան, Բաղաբերդի 17 | թիվ 5 | 4 | 75 | 21.2 | 26290.4 | 23330.4 | 29.2 | 18.8 |
| ք Կապան, Մ. Պապյան 14 | թիվ 6 | 7 | 199 | 31.6 | 44189.0 | 36529.1 | 18.5 | 28.4 |
| ք Կապան, Գ.Նժդեհ26 | թիվ 7 | 6 | 140 | 27.8 | 38426.4 | 32206.4 | 22.9 | 23.3 |

| | | | | | | | | |
|---|--------|------|--------|-------|----------|----------|------|------|
| ք Կապան, Հ. Ավետիսյանի 3, Կավարտ, թաղամաս 1/3 | թիվ 8 | 6 | 116 | 30.8 | 38250.0 | 33230.0 | 27.5 | 19.3 |
| ք Կապան, Շահումյան 8 | թիվ 9 | 6 | 139 | 28.3 | 37423.8 | 31223.8 | 22.4 | 23.2 |
| ք Կապան, Շինարարների 10 | թիվ 10 | 4 | 102 | 24.2 | 28836.9 | 25336.9 | 23.6 | 25.5 |
| ք Կապան, Բարաբաթումբանական 2/1 | թիվ 11 | 1 | 15 | 7.8 | 9998.2 | 9131.6 | 55.5 | 15.0 |
| ք. Կապան, Հալիձոր 8 | թիվ 12 | 5 | 108 | 24 | 29409.0 | 25469.0 | 22.7 | 21.6 |
| ք. Կապան, Չորք 20 | թիվ 13 | 5 | 138 | 25 | 32665.0 | 26945.0 | 19.7 | 27.6 |
| Ընդամենը | | 62.0 | 1501.0 | 308.1 | 398653.9 | 337248.7 | 22.1 | 24.2 |

Թիվ 1, թիվ 7, թիվ 8 և թիվ 9 մանկապարտեզներում նույն 6-ական խմբերի առկայությամբ հաստիքները տարբեր են, ընդ որում ավելի քիչ սան ունեցող մանկապարտեզում՝ 116 սան, հաստիքները ավելի շատ են, քան ավելի շատ՝ 140 սան ունեցողում: Նույն պատկերն է 7-ական խումբ ունեցող թիվ 4 և թիվ 6 մանկապարտեզներում:

Թիվ 11 մանկապարտեզը նպատահարմար է միավորել, օրինակ, թիվ 5 մանկապարտեզի հետ:

Գորիս

| Հասցե | Անվ. | Խումբ | Սան | Հաստիք | Տարեկան բյուջե (հազար դրամ) | Տարեկան բյուջեի մեջ համայնքից հատկացվող գումարը (հազար դրամ) | Մեկ սանի հաշվով միջին ամսական ծախս (հազար դրամ) | Սաների միջին քանակը խմբերում |
|---------------------------------|------------|-------|-----|--------|-----------------------------|--|---|------------------------------|
| ք. Գորիս, Գուսան Աշոտի 30 | թիվ 1 | 5 | 143 | 22.5 | 30586.0 | 23786.0 | 17.8 | 28.6 |
| ք. Գորիս, Կոմիտասի 17 | թիվ 2 | 7 | 235 | 25.5 | 36652.0 | 26652.0 | 13.0 | 33.6 |
| ք. Գորիս, Գետափնյա 3 | թիվ 3 | 4 | 85 | 16.75 | 21616.0 | 17156.0 | 21.2 | 21.3 |
| ք. Գորիս, Բակունցի 56 | թիվ 4 | 3 | 61 | 16 | 17879.0 | 15079.0 | 24.4 | 20.3 |
| ք. Գորիս, Արզումանյան 5 | թիվ 5 | 4 | 88 | 17.75 | 22177.0 | 18393.0 | 21.0 | 22.0 |
| ք. Գորիս, Սյունիքի 179 | թիվ 6 | 4 | 93 | 16.75 | 20945.0 | 17368.0 | 18.8 | 23.3 |
| ք. Գորիս, Վանքի տափ 2 | թիվ 7 | 3 | 73 | 14.25 | 18266.0 | 14964.0 | 20.9 | 24.3 |
| գ. Քարահունջ, փողոց 11, շենք 33 | Քարահունջի | 2 | 36 | 10 | 8500.0 | 7500.0 | 19.7 | 18.0 |
| գ. Խնձորեսկ, փողոց 37, 34 շենք | Խնձորեսկի | 3 | 73 | 14 | 15150.0 | 12000.0 | 17.3 | 24.3 |

| | | | | | | | | |
|---|------------------|------|-------|-------|----------|----------|------|------|
| գ. Վերիշեն, 10-րդ փողոց, շենք 1 | Վերիշենի | 3 | 90 | 13 | 13789.4 | 13789.4 | 12.8 | 30.0 |
| գ. Ներքին Խնձորեսկ, Կենտ. ճան., թաղ. 4, տուն 21 | Ներքին Խնձորեսկի | 1 | 14 | 5 | 2576.8 | 2576.8 | 15.3 | 14.0 |
| Ընդամենը | | 39.0 | 991.0 | 171.5 | 208137.2 | 169264.2 | 17.5 | 25.4 |

Թիվ 3, 4, 5, 6 և 7 մանկապարտեզներում խմբերի բաժանումը նորմատիվներից ավել է, միննույն ժամանակ, կարելի է միավորել այդ մանկապարտեզները: Հաստիքների քանակը 3 խումբ ունեցող մանկապարտեզներում տատանվում է 13-16 հաստիքների մեջ:

Թիվ 3 և թիվ 4 կամ թիվ 7 մանկապարտեզները նպատահարմար է միավորել:

Տեղ

| Հասցե | Անվ. | Խումբ | Սան | Հաստիք | Տարեկան բյուջե (հազար դրամ) | Տարեկան բյուջեի մեջ համայնքից հատկացվող գումարը (հազար դրամ) | Մեկ սանի հաշվով միջին ամսական ծախս (հազար դրամ) | Սաների միջին քանակը խմբերում |
|------------------------------------|-----------|-------|-------|--------|-----------------------------|--|---|------------------------------|
| գ. Տեղ, փող.18/13 | Թիվ 1 | 3 | 65 | 8.5 | 8963.0 | 8963.0 | 11.5 | 21.7 |
| գ. Տեղ, Ս. Բարխուդարյանի փող. 11/1 | Թիվ 2 | 2 | 42 | 8.5 | 9725.0 | 9725.0 | 19.3 | 21.0 |
| գ. Շինուհայր | Կորնիձորի | 2 | 46 | 9.15 | 9800.0 | 9000.0 | 17.8 | 23.0 |
| Ընդամենը | | 7.0 | 153.0 | 26.2 | 28488.0 | 27688.0 | 15.5 | 21.9 |

Այստեղ 65 սանի դեպքում խմբերի բաժանումը 3-ի նորմատիվներով առաջարկածից շատ է և, միևնույն ժամանակ, Տեղ գյուղում կարելի է միավորել թիվ 1 և թիվ 2 մանկապարտեզները:

Տաթև

| Հասցե | Անվ. | Խումբ | Սան | Հաստիք | Տարեկան բյուջե (հազար դրամ) | Տարեկան բյուջեի մեջ համայնքից հատկացվող գումար (հազար դրամ) | Մեկ սանի հաշվով միջին ամսական ծախս (հազար դրամ) | Սաների միջին քանակը խմբերում |
|-------------------|------------|-------|-------|--------|-----------------------------|---|---|------------------------------|
| | Շինուհայրի | 4 | 85 | 11 | 13200.0 | 11280.0 | 14.1 | 21.3 |
| գ. Խոտ, փող. 3,30 | Խոտի | 1 | 29 | 4 | 4605.6 | 4029.6 | 14.4 | 29.0 |
| գ. Հարժիս | Հարժիսի | 1 | 20 | 3 | 3489.6 | 3057.6 | 15.9 | 20.0 |
| գ. Հալիձոր | Հալիձոր | 1 | 20 | 3 | 3453.6 | 3045.6 | 15.7 | 20.0 |
| գ. Տաթև | Տաթևի ՆՈՒՀ | 1 | 19 | 3 | 3633.6 | 3105.6 | 17.4 | 19.0 |
| Ընդամենը | | 8.0 | 173.0 | 24.0 | 28382.4 | 24518.4 | 14.9 | 21.6 |

Միսիան

| Հասցե | Անվ. | Խումբ | Սան | Հաստիք | Տարեկան բյուջե (հազար դրամ) | Տարեկան բյուջեի մեջ համայնքից հատկացվող գումար (հազար դրամ) | Մեկ սանի հաշվով միջին ամսական ծախս (հազար դրամ) | Սաների միջին քանակը խմբերում |
|-----------------------------|-------|-------|-------|--------|--------------------------------|---|--|---------------------------------------|
| ք. Միսիան, Միսակյան 7 | թիվ 1 | 4 | 101 | 21.75 | 27873.6 | 22047.0 | 25.1 | 25.3 |
| ք. Միսիան, Սպանդարյան 10 | թիվ 2 | 4 | 117 | 21.5 | 27933.6 | 22137.6 | 21.7 | 29.3 |
| ք. Միսիան, Չարենցի 8 | թիվ 3 | 4 | 124 | 22.5 | 28902.4 | 23318.9 | 21.2 | 31.0 |
| ք. Միսիան, Խանջյան 5 | թիվ 4 | 4 | 104 | 21.5 | 28357.5 | 22289.3 | 24.8 | 26.0 |
| Ընդամենը | | 16.0 | 446.0 | 87.3 | 113067.1 | 89792.8 | 23.0 | 27.9 |

Նույն մարզի այլ համայնքում՝ Տաթևում, 4 խումբ և 85 սան ունեցող մանկապարտեզում առկա է 11 հաստիք՝ կրկնակի պակաս, իսկ Լոռու մարզում՝ 18-23 հաստիք է:

1 մանկապարտեզ ունեցող համայնքների վերլուծությունը

Սյունիքի մարզում:

Սյունիքի մարզի 1 մանկապարտեզ ունեցող համայնքներ, որտեղ առկա է 1 խումբ:

| | Համայնք | հասցե | անվանում | Խմբերի քանակը | Սաների թիվը | Հաստիքների թիվը | Տարեկան բյուջեի մեծությունը | Տարեկան բյուջեի մեջ համայնքից հատկացվող ֆինանսավորման չափը |
|---|-------------|---|--|---------------|-------------|-----------------|-----------------------------|--|
| 1 | գ. Լեռնաձոր | գ. Լեռնաձոր, 3/1 | <<Լեռնաձորի մանկապարտեզ>> ՀՈԱԿ | 1 | 10 | 6 | 7930.0 | 7500.0 |
| 2 | գ. Արծվանիկ | գ. Արծվանիկ Վ.Սահակյան 21 | <<Արծվանիկի մանկապարտեզ>> ՀՈԱԿ | 1 | 20 | 4 | 5000.0 | 5000.0 |
| 3 | գ. Դավիթբեկ | գ. Դավիթբեկ, փող.1. նրբ. 5, 8 | <<Դավիթբեկի մանկապարտեզ>> ՀՈԱԿ | 1 | 13 | 5 | 3700.0 | 3700.0 |
| 4 | գ. Ծավ | գ. Ծավ, Ներքին Շիշկերտ թաղամաս. Փող. 4, 3 | <<Ծավի մանկապարտեզ>> ՀՈԱԿ | 1 | 10 | 5 | 3500.0 | 3350.0 |
| 5 | Տաթև | գ. Խոտ, փող. 3,30 | Սյունիքի մարզի Խոտի նախադպրոցական հաստատություն ՀՈԱԿ | 1 | 29 | 4 | 4605.6 | 4029.6 |

| | | | | | | | | |
|----|----------------|--|--|---|----|---|--------|--------|
| 6 | Գորիս | գ. Ներքին Խնձորեսկ, Կենտ. ճան., թաղ. 4, տուն 21 | Սյունիքի մարզի Ներքին Խնձորեսկի նախադպրոցական հաստատություն ՀՈԱԿ | 1 | 14 | 5 | 2576.8 | 2576.8 |
| 7 | Տաթև | գ. Հարժիս | Սյունիքի մարզի Հարժիսի համայնքի նախադպրոցական հաստատություն ՀՈԱԿ | 1 | 20 | 3 | 3489.6 | 3057.6 |
| 8 | Տաթև | գ. Հալիձոր | Հալիձոր գյուղական համայնքի նախադպրոցական ուսումնական հաստատություն ՀՈԱԿ | 1 | 20 | 3 | 3453.6 | 3045.6 |
| 9 | Տաթև | գ. Տաթև | Տաթևի ՆՈՒՀ | 1 | 19 | 3 | 3633.6 | 3105.6 |
| 10 | գ.Ույծ | գ. Ույծ, փող.5, 1/1 N 3 | <<Ույծի համայնքի նախադպրոցական ուսումնական հաստատություն>> ՀՈԱԿ | 1 | 24 | 5 | 5400.0 | 4800.0 |
| 11 | գ.Աշոտավ ան | գ. Աշոտավան, 2 փող. 212 32/2 | Աշոտավան համայնքի <<Աշոտավանի մանկապարտեզ>> ՀՈԱԿ | 1 | 20 | 6 | 5000.0 | 4500.0 |
| 12 | Գորայք | գ. Սառնակունք, փող.2, 3 | <<Սառնակունքի համայնքի նախադպրոցական ուսումնական հաստատություն>> | 1 | 14 | 3 | 3324.0 | 3000.0 |

| | | | | | | | | |
|----------|-----------|---------------------------|--|---|-----|------|---------|---------|
| | | | ՀՈԱԿ | | | | | |
| 13 | գ.Աղիտու | գ. Աղիտու, փող. 1, 1 | Աղիտու համայնքի նախադպրոցական ուսումնական հաստատություն ՀՈԱԿ | 1 | 13 | 1.5 | 1269.3 | 1269.3 |
| 14 | գ.Կարճևան | գ. Կարճևան, 4-րդ փող. 8/1 | ՀՀ Սյունիքի մարզի Կարճևանի գյուղական մանկապարտեզ | 1 | 12 | 5 | 5349.0 | 5349.0 |
| Ընդամենը | | | 14 | | 238 | 58.5 | 58231.5 | 54283.5 |

Նույն մարզի տարբեր համայնքներում 1 խումբ ունեցող մանկապարտեզներում հաստիքների քանակները էապես չեն տարբերվում, սակայն անտրամաբանական է դրանց փոքր թիվը՝ 1.5 հաստիք 13 սանի դեպքում, 3 հաստիք 20 սանի դեպքում:

Սյունիքի մարզի 1 մանկապարտեզ ունեցող համայնքներ, որտեղ առկա է 2 խումբ:

| Հ/Հ | Համայնք | Հասցե | Անվանում | Խմբերի քանակը | Սաների թիվը | Հաստիքների թիվը | Տարեկան բյուջեի մեծությունը | Տարեկան բյուջեի մեջ համայնքից հատկացվող ֆինանսավորման չափը |
|-----|-------------|---------------------------------------|--|---------------|-------------|-----------------|-----------------------------|--|
| 1 | գ. Սյունիք | գ. Սյունիք, Վերին թաղ, 20 | <<Սյունիքի մանկապարտեզ>> ՀՈԱԿ | 2 | 28 | 8 | 10800.0 | 9880.0 |
| 2 | Գորիս | գ. Քարահունջ, փողոց 11, շենք 33 | Սյունիքի մարզի Քարահունջի նախադպրոցական հաստատություն ՀՈԱԿ | 2 | 36 | 10 | 8500.0 | 7500.0 |
| 3 | Տեղ | գ. Շինուհայր | Սյունիքի մարզի Կորնիձորի նախադպրոցական հաստատություն ՀՈԱԿ | 2 | 46 | 9.15 | 9800.0 | 9000.0 |
| 4 | գ.Բոնակոթ | գ. Բոնակոթ, Վ. Ոսկանյանի փող., 3 նրբ. | <<Բոնակոթի համայնքի նախադպրոցական ուսումնական հաստատություն>> ՀՈԱԿ | 2 | 53 | 8 | 10800.0 | 9880.0 |
| 5 | գ.Անգեղակոթ | գ. Անգեղակոթ, փող. 3, 7 | <<Անգեղակոթի համայնքի նախադպրոցական ուսումնական հաստատություն>> ՀՈԱԿ | 2 | 50 | 12 | 9680.0 | 8000.0 |

| | | | | | | | | |
|----------|----------|--|--|---|-----|-------|---------|--------|
| 6 | գ.Շաղատ | գ. Շաղատ, փող.1, 6 | <<Շաղատի համայնքի նախադպրոցական ուսումնական հաստատություն>> ՀՈԱԿ | 2 | 45 | 9 | 9393.5 | 8039.0 |
| 7 | գ.Շաքի | գ. Շաքի, փող. 8, 3 | <<Շաքի համայնքի նախադպրոցական ուսումնական հաստատություն>> ՀՈԱԿ | 2 | 30 | 7 | 6400.0 | 6400.0 |
| 8 | գ.Դարբաս | գ. Դարբաս փող.1, 18, գ. Շամբ փող.3, 27 | <<Դարբասի մանկապարտեզ>> ՀՈԱԿ | 2 | 33 | 5 | 6350.0 | 5600.0 |
| 9 | գ.Լեհվազ | գ. Լեհվազ, փող. 3, 1 | Սյունիքի մարզի Լեհվազի գյուղի մանկապարտեզ | 2 | 25 | 8 | 5397.0 | 5397.0 |
| Ընդամենը | | | 9 | | 346 | 76.15 | 77120.5 | 69696 |

Նույն մարզի տարբեր համայնքներում 2 խումբ ունեցող մանկապարտեզներում սաների կրկնակի տարբերության դեպքում հաստիքների քանակը նույնն է՝ 53 սանի դեպքում՝ 8 հաստիք, 25 սան՝ 8 հաստիք նույնպես, իսկ 50 սան ունեցող մանկապարտեզում հաստիքների քանակը առավելագույնն է տվյալ խմբատեսակի մանկապարտեզների մեջ՝ 12: Ընդ որում, 13 հաստիք առկա է նույն մարզի այլ համայնքում, որտեղ մանկապարտեզում 3 խումբ է և 90 սան (Գորիս Վերիշենի նախադպրոցական հաստատություն ՀՈԱԿ): Իսկ մեկ այլ համայնքում՝ Տաթևի «Սյունիքի մարզի Շինուհայրի նախադպրոցական հաստատություն ՀՈԱԿ»-ում 11 հաստիք է 4 խումբ և 85 սան ունեցող մանկապարտեզում:

Սյունիքի մարզի 1 մանկապարտեզ ունեցող համայնքներ, որտեղ առկա է 3 խումբ:

| Հ/Հ | Համայնքների անվանումը | հասցե | Նախադպրոցական ուսումնական հաստատության անվանումը | խմբի քանակ | Սաների թիվը | Հաստիքների թիվը | Տարեկան բյուջե (հազար դրամ) | |
|----------|-----------------------|---------------------------------|---|------------|-------------|-----------------|-----------------------------|--|
| | | | | | | | Տարեկան բյուջեի մեծությունը | Տարեկան բյուջեի մեջ համայնքից հատկացվող ֆինանսավորման չափը |
| 1 | Գորիս | Գ. Խնձորեսկ, փողոց 37, 34 շենք | << ՀՀ Սյունիքի մարզի Խնձորեսկի նախադպրոցական հաստատություն>> ՀՈԱԿ | 3 | 73 | 14 | 15150.0 | 12000.0 |
| 2 | Գորիս | Գ. Վերիշեն, 10-րդ փողոց, շենք 1 | Վերիշենի նախադպրոցական հաստատություն ՀՈԱԿ | 3 | 90 | 13 | 13789.4 | 13789.4 |
| Ընդամենը | | | 2 | | 163 | 27 | 28939.4 | 25789.4 |

Նույն մարզի Գորիսի տարբեր գյուղերի 3 խումբ ունեցող մանկապարտեզներում հաստիքների անհամաչափություն է առկա՝ 73 սան և 14 հաստիք, 90 սան՝ 13 հաստիք:

Սյունիքի մարզի 1 մանկապարտեզ ունեցող համայնքներ, որտեղ առկա է 4 խումբ:

| Հ/Հ | Համայնքների անվանումը | հասցե | Նախադպրոցական ուսումնական հաստատության անվանումը | խմբերի քանակ | Սաների թիվը | Հաստիքների թիվը | Տարեկան բյուջե (հազար դրամ) | |
|-----------------|-----------------------|----------------------------------|--|--------------|-------------|-----------------|-----------------------------|--|
| | | | | | | | Տարեկան բյուջեի մեծությունը | Տարեկան բյուջեի մեջ համայնքից հատկացվող ֆինանսավորման չափը |
| 1 | ք.Քաջարան | Ք.Քաջարան, Աբովյան փող., 8 | Զանգեզուրի պղնձամոլիբդենային կոմբինատի N 1 մսուր-մանկապարտեզ | 4 | 95 | 26.5 | 47071.2 | 47071.2 |
| 2 | Տաթև | | Սյունիքի մարզի Շինուհայրի նախադպրոցական հաստատություն ՀՈԱԿ | 4 | 85 | 11 | 13200.0 | 11280.0 |
| Ընդամենը | | | | 2 | 180 | 18.75 | 60271.2 | 58351.2 |

Հաստիքների թիվը կրկնակից ավել է նույն մարզի տարբեր համայնքների սաների գրեթե նույն և խմբերի միևնույն քանակությամբ մանկապարտեզներում:

Մյունիքի մարզի 1 մանկապարտեզ ունեցող համայնքներ, որտեղ առկա է 8 խումբ:

| Հ/Հ | Համայնքների անվանումը | հասցե | Նախադպրոցական ուսումնական հաստատության անվանումը | խմբի քանակ | Սաների թիվը | Հաստիքների թիվը | Տարեկան բյուջե (հազար դրամ) | |
|----------|-----------------------|-------------------------|--|------------|-------------|-----------------|-----------------------------|--|
| | | | | | | | Տարեկան բյուջեի մեծությունը | Տարեկան բյուջեի մեջ համայնքից հատկացվող ֆինանսավորման չափը |
| 1 | ք.Մեղրի | ք.Մեղրի, Ադելյան փող. 5 | ՀՀ Մյունիքի մարզի Մեղրի քաղաքի մուր-մանկապարտեզ ՀՈԱԿ | 8 | 208 | 39 | 37684.0 | 29718.0 |
| 2 | ք.Ագարակ | ք.Ագարակ, Գ. Նժդեհ 1 | <<Ագարակ քաղաքի թիվ 1 մ/մանկապարտեզ >>ՀՈԱԿ | 8 | 192 | 47 | 54587.7 | 41000.0 |
| Ընդամենը | | | 2 | | 400 | 86 | 92271.7 | 70718 |

Նույն մարզի տարբեր համայնքներում 8 խումբ ունեցող մանկապարտեզներում հաստիքների քանակը տարբերվում է 8-ով, ընդ որում դրանք ավելի շատ են ավելի քիչ սան ունեցող մանկապարտեզում:

Ընդ որում այլ մարզի համայնքում (Վանաձորի թիվ 2 մանկապարտեզ) 207 սանի առկայությամբ 19 հաստիք է, իսկ Մալիտակ քաղաքի թիվ 2 մանկապարտեզում 187 սանի առկայությամբ 30 հաստիք է: Աբովյան քաղաքի թիվ 8 մանկապարտեզում նույնպես 8 խմբի և նույնիսկ 230 սանի առկայությամբ 35.8 հաստիք է:

Լոռու մարզ

2 ն ավել մանկապարտեզ ունեցող համայնքներ:

Վանաձոր քաղաքի մանկապարտեզների տվյալներ

| Հասցե | Անվ. | Խումբ | Ման | Հաստիք | Տարեկան բյուջե (հազար դրամ) | Տարեկան բյուջեի մեջ համայնքից հատկացվող գումար (հազար դրամ) | Մեկ սանի հաշվով միջին ամսական ծախս (հազար դրամ) | Սաների միջին քանակը խմբերում |
|----------------|--------|-------|-----|--------|-----------------------------|---|---|------------------------------|
| Մյասնիկյան 28 | թիվ 2 | 4 | 207 | 19 | 29151.0 | 24151.0 | 11,736 | 51,8 |
| Շիրակի խճ. 64 | թիվ 3 | 2 | 60 | 10 | 13396.0 | 11956.0 | 18,606 | 30,0 |
| Սայաթ-Նովա 18 | թիվ 4 | 2 | 60 | 10 | 1440.0 | 11331.0 | 2,000 | 30,0 |
| Մաշտոցի 7 | թիվ 5 | 5 | 168 | 22 | 35818.0 | 28618.5 | 17,767 | 33,6 |
| Նարեկացու 47 | թիվ 7 | 2 | 50 | 10 | 1680.0 | 1293.0 | 2,800 | 25,0 |
| Գորկու 9ա | թիվ 8 | 6 | 160 | 24 | 35647.0 | 29887.0 | 18,566 | 26,7 |
| Զուխաջյան 12ա | թիվ 10 | 2 | 66 | 12 | 17449.0 | 15049.0 | 22,032 | 33,0 |
| Զուխաջյան 18ա | թիվ 11 | 3 | 95 | 15 | 2194.0 | 18790.0 | 1,925 | 31,7 |
| Նալբանդյան 1/3 | թիվ 15 | 3 | 115 | 19 | 25695.0 | 20745.0 | 18,620 | 38,3 |
| Սուխումի 17 | թիվ 19 | 3 | 118 | 14 | 22846.0 | 18796.0 | 16,134 | 39,3 |
| Լազյան 32 | թիվ 24 | 4 | 139 | 23 | 32566.0 | 24384.0 | 19,524 | 34,8 |
| Հակոբյան 91ա | թիվ 28 | 3 | 64 | 13 | 20322.0 | 17172.0 | 26,461 | 21,3 |
| Շինարարների 91 | թիվ 30 | 4 | 161 | 19 | 29742.0 | 23742.0 | 15,394 | 40,3 |

| | | | | | | | | |
|-------------------------|--------|----|------|-----|----------|----------|--------|------|
| Ներսիսյան թաղ 6 | թիվ 31 | 4 | 140 | 19 | 28503.0 | 24303.0 | 16,966 | 35,0 |
| Տարոն 4 | թիվ 32 | 2 | 64 | 12 | 16979.0 | 14879.0 | 22,108 | 32,0 |
| Տարոն 2 ՔՇՀ 3 | թիվ 33 | 4 | 100 | 23 | 31491.0 | 26551.0 | 26,243 | 25,0 |
| Տարոն 3 ՔՇՀ 7 | թիվ 34 | 2 | 70 | 12 | 16522.0 | 14122.0 | 19,669 | 35,0 |
| Տարոն 4, Ածխահաններ | թիվ 35 | 3 | 125 | 16 | 26582.0 | 22532.0 | 17,721 | 41,7 |
| Տարոն 2 ՔՇՀ4 | թիվ 40 | 2 | 82 | 14 | 16037.0 | 13637.0 | 16,298 | 41,0 |
| Շիրաիկացու 1 փակուղի | թիվ 41 | 2 | 65 | 12 | 16705.0 | 14305.0 | 21,417 | 32,5 |
| Ընդամենը | | 62 | 2109 | 318 | 420765.0 | 376243.5 | 16.626 | 34.0 |

Նույն մարզի նույն համայնքի սաների գրեթե նույն քանակով տարբեր մանկապարտեզներում հաստիքները բավականին տարբեր են՝ 115 և 118 սան ունեցող և 3-ական խումբ ունեցող մանկապարտեզներում հաստիքները կազմում են համապատասխանաբար՝ 19 և 14 հաստիք: Գրեթե կրկնակի չափով քիչ՝ 64 սան ունեցող մանկապարտեզում ևս առկա է 3 խումբ և 13 հաստիք, մինչդեռ 66 սան ունեցող մանկապարտեզում՝ 2 խումբ և 12 հաստիք: 4 խումբ ունեցող մանկապարտեզներում հաստիքների քանակը նույնպես անհամաչափ է՝ 100 սան ունեցող մանկապարտեզում 23 հաստիք, իսկ 140 սան ունեցողում՝ 19 հաստիք: Ընդ որում, 6 խումբ և 160 սան ունեցող մանկապարտեզում հաստիքը 1-ով է ավել՝ 24: Բացի այդ 207 սան ունեցող մանկապարտեզում խախտված են խմբերի բաժանման նորմատիվները, այստեղ առկա է 4 խումբ, 19 հաստիք, ընդ որում 19 հաստիք կա նաև 140 սան ունեցող մանկապարտեզում:

Սպիտակ քաղաքի մանկապարտեզների տվյալներ

| Հասցե | Անվ. | Խումբ | Սան | Հաստիք | Տարեկան բյուջե (հազար դրամ) | Տարեկան բյուջեի մեջ համայնքից հատկացվող գումար (հազար դրամ) | Մեկ սանի հաշվով միջին ամսական ծախս (հազար դրամ) | Սաների միջին քանակը խմբերում |
|-----------------|-------|-------|-----|--------|-----------------------------|---|---|------------------------------|
| Ուզբեկական թաղ. | Թիվ 1 | 2 | 60 | 11 | 15226.3 | 15226.3 | 7,402 | 10,0 |
| Շահումյան 10 | Թիվ 2 | 6 | 187 | 30 | 45138.0 | 45138.0 | 68,391 | 93,5 |
| Ընդամենը | | 8 | 247 | 41 | 60364.0 | 60364.0 | 22,217 | 30,9 |

Այստեղ կարելի է դիտարկել մանկապարտեզների միավորումը, եթե մանկապարտեզի հզորությունը դա թույլ տա:

Օձուն քաղաքի մանկապարտեզների տվյալներ

| Հասցե | Անվ. | Խումբ | Սան | Հաստիք | Տարեկան բյուջե (հազար դրամ) | Տարեկան բյուջեի մեջ համայնքից հատկացվող գումար (հազար դրամ) | Մեկ սանի հաշվով միջին ամսական ծախս (հազար դրամ) | Սաների միջին քանակը խմբերում |
|------------------------------|-------|-------|-----|--------|-----------------------------|---|---|------------------------------|
| գ. Օձուն, փողոց 8, շենք 7 | Թիվ 1 | 2 | 60 | 15 | 14000.0 | 14000.0 | 19.444 | 30.0 |
| գ. Օձուն, փողոց 6, նրբանցք 1 | Թիվ 2 | 2 | 70 | 16 | 15000.0 | 15000.0 | 17.857 | 35.0 |
| Ընդամենը | | 4 | 130 | 31 | 29000.0 | 29000.0 | 18.590 | 32.5 |

2 խումբ ունեցող նույն մարզի այլ համայնքների մանկապարտեզներում հաստիքները ավելի պակաս են, հիմնականում առավելագույնը 12 են:

Ալավերդի քաղաքի մանկապարտեզների տվյալներ

| Հասցե | Անվ. | Խումբ | Սան | Հաստիք | Տարեկան բյուջե (հազար դրամ) | Տարեկան բյուջեի մեջ համայնքից հատկացվող գումար (հազար դրամ) | Մեկ սանի հաշվով միջին ամսական ծախս (հազար դրամ) | Սաների միջին քանակը խմբերում |
|----------------------------|-------|-------|-----|--------|-----------------------------|---|---|------------------------------|
| Զոր. Անդրանիկի 2 | Թիվ 1 | 2 | 60 | 12 | 9846,5 | 9896,5 | 13,676 | 30.0 |
| Զրավագանի 2 | Թիվ 2 | 4 | 150 | 22 | 27204.8 | 18755.3 | 15,114 | 37.5 |
| Սանահին կայարան | Թիվ 3 | 1 | 30 | 8 | 5950.4 | 5950.4 | 16,529 | 30.0 |
| Ս/Սարահարթ, 1/11 | Թիվ 4 | 4 | 120 | 22 | 25622.1 | 19022.1 | 17,793 | 30.0 |
| Սանահին թաղ. | Թիվ 5 | 1 | 22 | 8 | 5818.5 | 5818.5 | 22,040 | 22.0 |
| Ս/Սարահարթ, Գայի փող. 2/29 | Թիվ 6 | 5 | 140 | 28 | 32141.6 | 23741.6 | 19,132 | 28.0 |
| Ընդամենը | | 17 | 522 | 100 | 106584.0 | 83184.0 | 17.015 | 30.7 |

150 սան ունեցող մանկապարտեզում առկա 4 խումբ և 120 սան ունեցող մանկապարտեզում՝ ևս 4 խումբ, և հաստիքները երկուսում էլ 22 են: Տվյալ համայնքի 1 խմբով ավել մանկապարտեզում սաների քանակը ավելի պակաս է՝ 140 է, իսկ հաստիքները 5-ով ավել:

Ստեփանավան քաղաքի մանկապարտեզների տվյալներ

| Հասցե | Անվ. | Խումբ | Սան | Հաստիք | Տարեկան բյուջե (հազար դրամ) | Տարեկան բյուջեի մեջ համայնքից հատկացվող գումար (հազար դրամ) | Մեկ սանի հաշվով միջին ամսական ծախս (հազար դրամ) | Սաների միջին քանակը խմբերում |
|------------------------|-------|-------|-----|--------|-----------------------------|---|---|------------------------------|
| Միլիոնի 16 | թիվ 1 | 4 | 103 | 22 | 31964.0 | 27464.1 | 25,861 | 25,8 |
| Աշոտաբերդ թաղ | թիվ 2 | 1 | 17 | 7 | 8887.8 | 8467.1 | 43,568 | 17,0 |
| Տերյան 18 | թիվ 3 | 3 | 62 | 16 | 5799.0 | 17254.7 | 7,794 | 20,7 |
| Չախափնյան 4 մ/շ փող. 5 | թիվ 4 | 4 | 119 | 18 | 30685.4 | 25685.4 | 21,488 | 29,8 |
| Ընդամենը | | 12 | 301 | 63 | 77336 | 78871 | 21,411 | 25,1 |

Նույն համայնքի խմբերի նույն 4 քանակությամբ մանկապարտեզներում հաստիքները 4-ով տարբերվում են, ընդ որում՝ 22 հաստիք առկա է 103 սան ունեցող մանկապարտեզում, իսկ 18 հաստիք է 119 սան ունեցողում: նույն 62 սանի բաժանումը 3 խմբերի նպատակահարմար կլիներ, եթե հաստիքների քանակը 16-ից պակաս կազմեր, ինչպես այլ մանկապարտեզներում:

Թումանյան համայնքի մանկապարտեզների տվյալներ

| Հասցե | Անվ. | Խումբ | Սան | Հաստիք | Տարեկան բյուջե (հազար դրամ) | Տարեկան բյուջեի մեջ համայնքից հատկացվող գումար (հազար դրամ) | Մեկ սանի հաշվով միջին ամսական ծախս (հազար դրամ) | Սաների միջին քանակը խմբերում |
|---------------------------------------|-----------------|-------|-----|--------|-----------------------------|---|---|------------------------------|
| ք. Թումանյան, փ. 2/5 | Թումանյանի ՆՈւՀ | 1 | 30 | 8 | 7440.0 | 6815.0 | 24,800 | 30,0 |
| Քարինջ, Մ. Մկրտումյանի փողոց, 2ենք 46 | Քարինջի ՆՈւՀ | 1 | 27 | 5 | 3910.0 | 3160.0 | 14,481 | 27,0 |
| գ. Լորուտ, փ. 1/4 | Լորուտի ՆՈւՀ | 1 | 20 | 5 | 6500.0 | 6000.0 | 32,500 | 20,0 |
| Ընդամենը | | 3 | 77 | 18 | 17850 | 15975 | 23,182 | 25,7 |

Տաշիր համայնքի մանկապարտեզների տվյալներ

| Հասցե | Անվ. | Խումբ | Սան | Հաստիք | Տարեկան բյուջե (հազար դրամ) | Տարեկան բյուջեի մեջ համայնքից հատկացվող գումար (հազար դրամ) | Մեկ սանի հաշվով միջին ամսական ծախս (հազար դրամ) | Սաների միջին քանակը խմբերում |
|----------------------|--------------|-------|-----|--------|-----------------------------|---|---|------------------------------|
| Շահումյան փող. 5թաղ. | Տաշիրի թիվ 1 | 2 | 60 | 7 | 9700,0 | 8200,0 | 17,963 | 30,0 |
| Դպրոցակ | Տաշիրի | 3 | 83 | 11 | 16100,0 | 13500,0 | 21,553 | 27,7 |

| | | | | | | | | |
|----------|-----------------|----|-----|----|--------|--------|--------|------|
| ասների 9 | թիվ 3 | | | | | | | |
| Լենինի 4 | Տաշիրի թիվ 4 | 5 | 175 | 7 | 9400,0 | 7800,0 | 5,968 | 35,0 |
| Ընդամենը | | 10 | 318 | 25 | 35200 | 29500 | 12,299 | 31,8 |

Միևնույն համայնքի 2 խումբ և 5 խումբ ունեցող մանկապարտեզներում հաստիքները նույնն են՝ 7 են, ընդ որում սաների քանակը գրեթե եռակի անգամ տարբեր է:

Լոռու մարզի1 մանկապարտեզ ունեցող համայնքներ, որտեղ առկա է 1 խումբ:

| | | հասցե | Նախադպրոցական ուսումնական հաստատության անվանումը | Խմբերի թիվը | Սաների թիվը | Հաստիքների թիվը | Տարեկան բյուջե (հազար դրամ) | |
|---|------------|--|--|-------------|-------------|-----------------|-----------------------------|--|
| | | | | | | | Տարեկան բյուջեի մեծությունը | Տարեկան բյուջեի մեջ համայնքից հատկացվող ֆինանսավորման չափը |
| 1 | Բագում | գ. Բագում, 1փ.թիվ2 | <<Բագումի ՆՈՒՀ>> ՀՈԱԿ | 1 | 18 | 5 | 7050.0 | 6050.0 |
| 2 | Դեբեդ | գ. Դեբեդ, 2-րդ փողոց, հանրակացարան 7, շքամուտք 1 | <<Դեբեդի <<Արևիկ>> ՆՈՒՀ>> ՀՈԱԿ | 1 | 26 | 4 | 4800.0 | 4800.0 |
| 3 | Եղեգնուտ | գ.Եղեգնուտ 1փ.,3 | <<Եղեգնուտի <<Հեքիաթ>> ՆՈՒՀ ՀՈԱԿ | 1 | 15 | 5 | 4649.0 | 4649.0 |
| 4 | Լեռնապատ | գ. Լեռնապատ, 7 փողոց, 3/2 | <<Լեռնապատի ՆՈՒՀ>> ՀՈԱԿ | 1 | 30 | 5 | 5688.5 | 5200,0 |
| 5 | Ձորագյուղ | գ. Ձորագյուղ | <<Ձորագյուղի ՆՈՒՀ>> ՀՈԱԿ | 1 | 15 | 2 | 2150.0 | 1292.2 |
| 6 | Վահագնաձոր | գ. Վահագնաձոր, 3-րդ փ., 9 | <<Վահագնաձորի ՆՈՒՀ>> ՀՈԱԿ | 1 | 11 | 3 | 4500.0 | 1300.0 |
| 7 | Ծաղկաբեր | գ. Ծաղկաբեր, 2 փ.շենք12 | <<Ծաղկաբերի <<Ծիածան>> ՆՈՒՀ>> ՀՈԱԿ | 1 | 30 | 5 | 5000 | 5000,0 |
| 8 | Շիրակամուտ | գ. Շիրակամուտ, 9-րդ փողոց, շենք թիվ 3 | <<Շիրակամուտի ՆՈՒՀ>> ՀՈԱԿ | 1 | 17 | 5 | 4900.0 | 4900.0 |

| | | | | | | | | |
|----|------------|---------------------------------------|---------------------------------|---|----|---|----------|----------|
| 9 | Ալավերդի | ք. Ալավերդի, Սանահին թաղ. | <<Ալավերդու թիվ 3 ՆՈՒՀ>> ՀՈԱԿ | 1 | 30 | 8 | 5950.4 | 5950.4 |
| 10 | Ալավերդի | ք. Ալավերդի, Սանահին թաղ. | <<Ալավերդու թիվ 5 ՆՈՒՀ>> ՀՈԱԿ | 1 | 22 | 8 | 5818.5 | 5818.5 |
| 11 | Արևածագ | գ. Արևածագ, Փ 12 Շ 12 | <<Արևածագի ՆՈւՀ>> ՀՈԱԿ | 1 | 31 | 2 | 1896.0 | 1896.0 |
| 12 | Դսեղ | գ. Դսեղ, 13փ 62 | <<Դսեղի ՆՈւՀ>> ՀՈԱԿ | 1 | 30 | 6 | 5500.0 | 5500.0 |
| 13 | Թումանյան | ք. Թումանյան, փ. 2/5 | <<Թումանյանի ՆՈւՀ>> ՀՈԱԿ | 1 | 30 | 8 | 7440.0 | 6815.0 |
| 14 | Թումանյան | Քարինջ, Մ. Մկրտումյանի փողոց, շենք 46 | <<Քարինջի ՆՈւՀ>> ՀՈԱԿ | 1 | 27 | 5 | 3910.0 | 3160.0 |
| 15 | Թումանյան | գ. Լորուտ, փ. 1/4 | <<Լորուտի ՆՈւՀ>> ՀՈԱԿ | 1 | 20 | 5 | 6500.0 | 6000.0 |
| 16 | Հաղպատ | գ. Հաղպատ, փ. 19/2 | <<Հաղպատի ՆՈւՀ>> ՀՈԱԿ | 1 | 23 | 6 | 4800.0 | 3500.0 |
| 17 | Մեծ Այրում | Մեծ Այրում, փող3 շենք 2 | <<Մեծ Այրումի ՆՈւՀ>> ՀՈԱԿ | 1 | 22 | 6 | 6607.0 | 6607.0 |
| 18 | Ստեփանավան | ք. Ստեփանավան, Աշոտաբերդ թաղ. | <<Ստեփանավանի թիվ 2 ՆՈՒՀ>> ՀՈԱԿ | 1 | 17 | 7 | 8887.8 | 8467.1 |
| 19 | Ագարակ | գ. Ագարակ | <<Ագարակի ՆՈւՀ>> ՀՈԱԿ | 1 | 21 | 5 | 5435.0 | 5435.0 |
| 20 | Ամրակից | գ. Ամրակից | <<Ամրակիցի ՆՈւՀ>> ՀՈԱԿ | 1 | 8 | 3 | 2914.358 | 2914.358 |

| | | | | | | | | |
|----|-----------------|-------------------------------|--|---|------------|------------|-----------------|-----------------|
| 21 | Լեջան | գ. Լեջան | <<Լեջանի ՆՈւՀ>> ՀՈԱԿ | 1 | 22 | 7 | 7200.0 | 7200.0 |
| 22 | Կուրթան | գ. Կուրթան, 5 փողոց թիվ 12 | <<Կուրթանի ՆՈւՀ>> ՀՈԱԿ | 1 | 44 | 9 | 9562.0 | 9072.0 |
| 23 | Վարդաբլուր | գ. Վարդաբլուր, 4 փողոց 17 | <<Վարդաբլուրի ՆՈւՀ>> ՀՈԱԿ | 1 | 30 | 6 | 5770.0 | 5770.0 |
| 24 | Մեծավան | գ. Մեծավան | <<Մեծավանի <<Զանգակ>> ՆՈւՀ>> ՀՈԱԿ | 1 | 40 | 8 | 38400.0 | 38400.0 |
| 25 | Սարչապետ | գ. Սարչապետ, փ.2, 7 | <<Սարչապետի <<Պարտեզ>> ՆՈւՀ>> ՀՈԱԿ | 1 | 32 | 6 | 7660.0 | 6500.0 |
| | Ընդամենը | | 14224 | | 611 | 133 | 138569.7 | 120752.6 |

Նույն մարզի տարբեր համայնքների սաների գրեթե նույն քանակով տարբեր մանկապարտեզներում հաստիքները բավականին տարբեր են՝ 30 սան ունեցող և 1-ական խումբ ունեցող մանկապարտեզներում հաստիքները կազմում են 2-8 հաստիք, ընդ որում

Արևածագ և Չորագյուղ համայնքներում մանկապարտեզների հաստիքները 2 են, ինչը բոլորովին չի համապատասխանում նվազագույն նորմատիվներին:

Ալավերդու Սանահին թաղամասում առկա է 2 մանկապարտեզ 1-ական խմբով, ինչը թույլ է տալիս քննարկել դրանց միավորման հարցը:

Լոռու մարզի1 մանկապարտեզ ունեցող համայնքներ, որտեղ առկա է 2 խումբ:

| | Համայնք | հասցե | Նախադպրոցակա և ուսումնական հաստատության անվանումը | Խմբերի թիվը | Սաների թիվը | Հաստիքների թիվը | Տարեկան բյուջե (հազար դրամ) | |
|---|------------|--|---|-------------|-------------|-----------------|-----------------------------|--|
| | | | | | | | Տարեկան բյուջեի մեծությունը | Տարեկան բյուջեի մեջ համայնքից հատկացվող ֆինանսավորման չափը |
| 1 | Գուգարք | Գործում է Գուգարքի հիմնական դպրոցի տարածքում | <<Գուգարքի Երազիկ ՆՈՒՀ>> ՀՈԱԿ | 2 | 50 | 15 | 16000.0 | 16000.0 |
| 2 | Դարպաս | Գ.Դարպաս, 3 փող. 5 | <<Դարպասի ՆՈՒՀ>> ՀՈԱԿ | 2 | 33 | 11 | 15930.0 | 12630.0 |
| 3 | Մարգահովիտ | գ. Մարգահովիտ, 3-րդ փող. | <<Մարգահովտի Սեյրան Անանյանի անվան ՆՈւՀ>> ՀՈԱԿ | 2 | 60 | 10 | 11000 | 11000,0 |
| 4 | Արևաշող | գ. Արևաշող, 10 փ. 17/1 | <<Արևաշողի <<Հասմիկ>> ՆՈՒՀ>> ՀՈԱԿ | 2 | 55 | 14 | 16000.0 | 15500.0 |
| 5 | Աքորի | գ. Աքորի, 4փ 30 | <<Աքորու ՆՈւՀ>> ՀՈԱԿ | 2 | 59 | 15 | 15200.0 | 14000.0 |
| 6 | Թեղուտ | գ.Թեղուտ,2փ ողոց 1փակուղի Շ2/2 | <<Թեղուտի ՆՈւՀ>> ՀՈԱԿ | 2 | 40 | 9 | 10755.0 | 10755.0 |

| | | | | | | | | |
|---|-----------------|----------------------------------|--------------------------|---|------------|-----------|----------------|----------------|
| 7 | Ճոճկան | գ. Ճոճկան, 5 փողոց 12 շենք | <<Ճոճկանի ՆՈւՀ>> ՀՈԱԿ | 2 | 54 | 8 | 11051.1 | 8816.0 |
| | Ընդամենը | | 7 | | 351 | 82 | 85181.1 | 66946.0 |

Նույն մարզի տարբեր համայնքների սաների գրեթե նույն քանակով՝ 50 և 54, տարբեր մանկապարտեզներում հաստիքները գրեթե կրկնակի տարբեր են՝ 15 և 8 հաստիք: 60 սան ունեցող մանկապարտեզում հաստիքները կազմում են 10, իսկ 59 սան ունեցող մանկապարտեզում՝ 15: 54 և 55 սան ունեցող մանկապարտեզներում հաստիքները կազմում են, համապատասխանաբար՝ 8 և 14:

Լոռու մարզի 1 մանկապարտեզ ունեցող համայնքներ, որտեղ առկա է 3 խումբ:

| | Համայնք | հասցե | Նախադարձ ալյան ուսումնական հաստատություն անվանումը | Խմբերի թիվը | Սաների թիվը | Հաստիքների թիվը | Տարեկան բյուջե (հազար դրամ) | |
|---|-----------------|--------------------------|--|-------------|-------------|-----------------|-----------------------------|--|
| | | | | | | | Տարեկան բյուջեի մեծությունը | Տարեկան բյուջեի մեջ համայնքից հատկացվող ֆինանսավորման չափը |
| 1 | Ախթալա | ք. Ախթալա | <<Ախթալայի ՆՈՒՀ>> ՀՈԱԿ | 3 | 64 | 12 | 16655.2 | 12905.2 |
| 2 | Շնող | գ. Շնող, փող 1, շենք 7/1 | <<Շնողի ՆՈՒՀ>> ՀՈԱԿ | 3 | 80 | 20 | 24897 | 23480 |
| | Ընդամենը | | 2 | | 144 | 32 | 41552.2 | 36385.2 |

Նույն մարզի տարբեր համայնքների 3 խումբ ունեցող տարբեր մանկապարտեզներում հաստիքների տարբերությունը կազմում է 8:

Կոտայքի մարզի

2 և ավել մանկապարտեզ ունեցող համայնքներ:

Հրազդան քաղաքի մանկապարտեզների տվյալներ

| Անվ. | Խումբ | Սան | Հաստիք | Տարեկան բյուջե (հազար դրամ) | Տարեկան բյուջեի մեջ համայնքից հատկացվող գումար (հազար դրամ) | Մեկ սանի հաշվով միջին ամսական ծախս (հազար դրամ) | Սաների միջին քանակը խմբերում |
|----------|-------|------|--------|-----------------------------|---|---|------------------------------|
| Թիվ 2 | 1 | 13 | 9 | 8437,6 | 7381,6 | 64,905 | 13,0 |
| Թիվ 4 | 5 | 109 | 25 | 31572,2 | 26292,2 | 28,965 | 21,8 |
| Թիվ 5 | 4 | 86 | 19 | 28923,1 | 24523,1 | 33,632 | 21,5 |
| Թիվ 6 | 5 | 105 | 24 | 31659,0 | 25829,0 | 30,151 | 21,0 |
| Թիվ 7 | 4 | 78 | 20 | 24424,6 | 20552,6 | 31,314 | 19,5 |
| Թիվ 8 | 6 | 151 | 29 | 36742,3 | 30692,3 | 24,333 | 25,2 |
| Թիվ 9 | 3 | 60 | 16 | 19534,8 | 16432,8 | 32,558 | 20,0 |
| Թիվ 11 | 5 | 121 | 26 | 32028,1 | 26858,1 | 26,470 | 24,2 |
| Թիվ 12 | 11 | 298 | 44 | 62702,3 | 50954,3 | 21,041 | 27,1 |
| Թիվ 13 | 9 | 155 | 35 | 45990,0 | 39038,0 | 29,671 | 17,2 |
| Թիվ 15 | 6 | 118 | 28 | 36052,1 | 30442,1 | 30,553 | 19,7 |
| Թիվ 16 | 7 | 156 | 33 | 44953,6 | 36263,6 | 28,816 | 22,3 |
| Ընդամենը | 66 | 1450 | 308 | 403020 | 335260 | 27,794 | 22,0 |

155 սան ունեցող մանկապարտեզում առկա է 9 խումբ և 151 սան ունեցող մանկապարտեզում՝ 6 խումբ, ընդ որում 6 խումբ կա նաև 118 սան ունեցող մանկապարտեզում:

Նույն մարզի այլ համայնքի 4 խումբ ունեցող մանկապարտեզում 15 հաստիք է (Քազսի, 80 սան, 4 խումբ), մինչդեռ այստեղ՝ 19 և 20, ընդ որում, ավելի շատ հաստիք է ավելի քիչ քանակությամբ սան ունեցող մանկապարտեզում:

Չարենցավան քաղաքի մանկապարտեզների տվյալներ

| Անվ. | Խումբ | Սան | Հաստիք | Տարեկան բյուջե (հազար դրամ) | Տարեկան բյուջեի մեջ համայնքից հատկացվող գումար (հազար դրամ) | Մեկ սանի հաշվով միջին ամսական ծախս (հազար դրամ) | Սաների միջին քանակը խմբերում |
|----------|-------|-----|--------|-----------------------------|---|---|------------------------------|
| Զանգակ | 3 | 75 | 21 | 25800,0 | 22200,0 | 34,400 | 25,0 |
| Հեքիաթ | 3 | 110 | 25 | 31754,0 | 26754,0 | 28,867 | 36,7 |
| Լուսաբաց | 4 | 105 | 26 | 28500,0 | 28500,0 | 27,143 | 26,3 |
| Հրաշք | 11 | 321 | 51 | 65300,0 | 52300,0 | 20,343 | 29,2 |
| Ընդամենը | 21 | 841 | 170 | 189354 | 157754 | 22,515 | 40,0 |

Նույն համայնքի 105 սան ունեցող մանկապարտեզում առկա է 4 խումբ, իսկ 110 սան ունեցող մանկապարտեզում՝ 3 խումբ, ընդ որում հաստիքները 1-ով ավել է ավելի քիչ սան ունեցող մանկապարտեզում: 3 խումբ ունեցող «Զանգակ» մանկապարտեզում հաստիքները էականորեն գերազանցում են այլ համայնքների նույնանման մանկապարտեզների հաստիքների քանակը (12-16 հաստիք է միջինում):

Աբովյան քաղաքի մանկապարտեզների տվյալներ

| Անվ. | Խումբ | Սան | Հաստիք | Տարեկան բյուջե (հազար դրամ) | Տարեկան բյուջեի մեջ համայնքից հատկացվող գումար (հազար դրամ) | Մեկ սանի հաշվով միջին ամսական ծախս (հազար դրամ) | Սաների միջին քանակը խմբերում |
|----------|-------|------|--------|-----------------------------|---|---|------------------------------|
| Թիվ 2 | 6 | 134 | 27 | 44078,5 | 37553,5 | 27,412 | 22,3 |
| Թիվ 3 | 5 | 147 | 33 | 52912,9 | 43672,6 | 29,996 | 29,4 |
| Թիվ 4 | 5 | 149 | 13 | 42478,6 | 35372,6 | 23,758 | 29,8 |
| Թիվ 5 | 6 | 174 | 31 | 48257,1 | 40362,6 | 23,112 | 29,0 |
| Թիվ 6 | 8 | 230 | 35,8 | 47482,6 | 47482,6 | 17,204 | 28,8 |
| Թիվ 7 | 5 | 138 | 25 | 46433,8 | 35872,6 | 28,040 | 27,6 |
| Թիվ 9 | 11 | 314 | 45 | 77752,0 | 63092,6 | 20,635 | 28,5 |
| Թիվ 10 | 4 | 98 | 27 | 36745,8 | 31562,6 | 31,246 | 24,5 |
| Թիվ 12 | 5 | 141 | 28 | 45981,1 | 36872,6 | 27,176 | 28,2 |
| Ընդամենը | 55 | 1525 | 265 | 442122 | 371844 | 24,160 | 27,7 |

Նույն համայնքի 5 խումբ և սաների գրեթե նույն քանակը ունեցող մանկապարտեզներում առկա է հաստիքների էական տարբերություն՝ 13 և 33 հաստիք, իսկ 6 խումբ ունեցող մանկապարտեզում կա ավելի քիչ հաստիք՝ 27:

Նույն մարզի ստորև ներկայացված այլ համայնքում 5 խմբի և 150 սանի համար հատկացված է 23 հաստիք:

Նոր Գեղի համայնքի մանկապարտեզների տվյալներ

| Անվ. | Խումբ | Սան | Հաստիք | Տարեկան բյուջե (հազար դրամ) | Տարեկան բյուջեի մեջ համայնքից հատկացվող գումար (հազար դրամ) | Մեկ սանի հաշվով միջին ամսական ծախս (հազար դրամ) | Սաների միջին քանակը խմբերում |
|----------|-------|-----|--------|--------------------------------|--|--|---------------------------------------|
| Թիվ 1 | 5 | 150 | 23 | 36481,0 | 24931,0 | 22,110 | 30,0 |
| Թիվ 2 | 1 | 30 | 6 | 7508,0 | 5282,0 | 22,752 | 30,0 |
| Ընդամենը | 6 | 180 | 29 | 43989 | 30213 | 22,217 | 30,0 |

Կոտայքի մարզի 1 մանկապարտեզ ունեցող համայնքներ, որտեղ առկա է 1 խումբ:

| | Համայնք | Նախադպրոցական ուսումնական հաստատության անվանումը | Խմբերի քանակը | Սաների թիվը | Հաստիքների թիվը | Տարեկան բյուջե (հազար դրամ) | |
|---|----------|--|---------------|-------------|-----------------|-----------------------------|--|
| | | | | | | Տարեկան բյուջեի մեծությունը | Տարեկան բյուջեի մեջ համայնքից հատկացվող ֆինանսավորման չափը |
| 1 | Գողթ | Գողթի մսուր մանկապարտեզ | 1 | 31 | 7 | 9000.0 | 9000.0 |
| | Ընդամենը | | | | | 1000 | 1000 |

Կոտայքի մարզի 1 մանկապարտեզ ունեցող համայնքներ, որտեղ առկա է 2 խումբ:

| | Համայնք | Նախադպրոցական ուսումնական հաստատության անվանումը | Խմբերի քանակը | Սաների թիվը | Հաստիքների թիվը | Տարեկան բյուջե (հազար դրամ) | |
|---|-----------------|--|---------------|-------------|-----------------|-----------------------------|--|
| | | | | | | Տարեկան բյուջեի մեծությունը | Տարեկան բյուջեի մեջ համայնքից հատկացվող ֆինանսավորման չափը |
| 1 | Արզական | Արզականի մանկապարտեզ | 2 | 64 | 10 | 14000.2 | 13000.0 |
| 2 | Արզնի | «Ալյոնուշկա մանկապարտեզ» | 2 | 52 | 14 | 24184.0 | 20440.0 |
| 3 | Նոր Երզնկա | <<Նոր Երզնկայի մսուր մանկապարտեզ>> ՀՈԱԿ | 2 | 55 | 11 | 12095.3 | 9294.0 |
| 4 | Քանաքեռական | Քանաքեռական մանկապարտեզ | 2 | 60 | 13 | 22618.0 | 19318.0 |
| 5 | Կամարիս | .<Կակաչ>մանկ | 2 | 68 | 11 | 16800.0 | 14000.0 |
| 6 | Զորավան | Զորավան համայնքի մանկապարտեզ | 2 | 55 | 13 | 11660.0 | 9500.0 |
| 7 | Ձորաղբյուր | <<Ձորաղբյուր մանկապարտեզ>> | 2 | 60 | 12 | 20474.5 | 15524.5 |
| 8 | Մրգաշեն | «Մրգաշենի մանկապարտեզ» ՀՈԱԿ | 2 | 56 | 17 | 8803.8 | 8803.8 |
| | Ընդամենը | | | 470 | 101 | 130636 | 100380.3 |

Մինևույն մարզի տարբեր համայնքներում սաների գրեթե նույն քանակով 1-ական խումբ ունեցող մանկապարտեզներում հաստիքների թիվը էականորեն տատանվում է՝ 11-17, ընդ որում ավելի քիչ սան ունեցող մանկապարտեզում ավելի շատ հաստիք է առկա, քան ավելի շատ սան ունեցողում՝ 56 սան և 17 հաստիք, 55 սան և 11 հաստիք:

Կոտայքի մարզի 1 մանկապարտեզ ունեցող համայնքներ, որտեղ առկա է 3 խումբ:

| | Համայնք | Նախադպրոցական ուսումնական հաստատության անվանումը | Խմբերի քանակը | Սաների թիվը | Հաստիքների թիվը | Տարեկան բյուջե (հազար դրամ) | |
|---|-----------------|--|---------------|-------------|-----------------|-----------------------------|--|
| | | | | | | Տարեկան բյուջեի մեծությունը | Տարեկան բյուջեի մեջ համայնքից հատկացվող ֆինանսավորման չափը |
| 1 | Ծաղկաձոր | <<Ծաղկաձորի ՆՈՒՀ>> ՀՈԱԿ | 3 | 78 | 22 | 28900.0 | 26000.0 |
| 2 | Բջնի | Բջնիի մանկապարտեզ | 3 | 100 | 14 | 20000.0 | 16000.0 |
| 3 | Զովունի | <<Զովունի մանկապարտեզ>> ՀՈԱԿ | 3 | 92 | 14 | 19054.0 | 19054.0 |
| 4 | Արգել | Արգելի մսուր մանկապարտեզ | 3 | 67 | 11 | 15500.0 | 10100.0 |
| 5 | Մեղրաձոր | Լևոն Գալստյանի անվան մանկապարտեզ | 3 | 90 | 15 | 19604.7 | 19604.7 |
| | Ընդամենը | | | 427 | 76 | 103059 | 90758.7 |

Մինևույն մարզի տարբեր համայնքներում սաների գրեթե նույն քանակով 3-ական խումբ ունեցող մանկապարտեզներում հաստիքների թիվը կրկնակի տարբեր է՝ 11-22, ընդ որում 15-20 հաստիք առկա է այս մարզի այլ համայնքների մանկապարտեզներում, որտեղ առկա է 4 խումբ և ավելի մեծ թվով սաներ:

Կոտայքի մարզի 1 մանկապարտեզ ունեցող համայնքներ, որտեղ առկա է 4 խումբ:

| | Համայնք | Նախադպրոցական ուսումնական հաստատություն անվանումը | Խմբերի քանակը | Մաների թիվը | Հաստիքների թիվը | Տարեկան բյուջե (հազար դրամ) | |
|---|-----------------|---|---------------|-------------|-----------------|-----------------------------|--|
| | | | | | | Տարեկան բյուջեի մեծությունը | Տարեկան բյուջեի մեջ համայնքից հատկացվող ֆինանսավորման չափը |
| 1 | Քաղսի | Քաղսիի մանկապարտեզ | 4 | 80 | 15 | 19549.3 | 16349.3 |
| 2 | Լեռնանիստ | <<Լեռնանիստի մանկապարտեզ >> ՀՈԱԿ | 4 | 120 | 20 | 12000.0 | 12000.0 |
| 3 | Բյուրեղավան | Բյուրեղավանի «Արև» մանկապարտեզ ՆՈՒՀ ՀԱՈԿ | 4 | 140 | 21 | 37018.8 | 23746.5 |
| 4 | Պոռշյան | Աստղիկ մ/մանկապարտեզ | 4 | 160 | 25 | 42775.0 | 34000.0 |
| 5 | Գառնի | Գառնիի մանկապարտեզ ՀՈԱԿ | 4 | 132 | 30 | 34110.0 | 28830.0 |
| | Ընդամենը | 5 | | 632 | 111 | 102678 | 80925.8 |

Միննույն մարզի տարբեր համայնքներում 4-ական խումբ ունեցող մանկապարտեզներում հաստիքների թիվը կրկնակի տարբեր է՝ 15-30, ընդ որում ամենաշատ սաներ՝ 160, ունեցող մանկապարտեզում առկա 25 հաստիք, իսկ ավելի քիչ՝ 132 սաներ ունեցողը՝ 30 հաստիք:

Կոտայքի մարզի 1 մանկապարտեզ ունեցող համայնքներ, որտեղ առկա է 5 խումբ:

| | Համայնք | Նախադպրոցական ուսումնական հաստատության անվանումը | Խմբերի քանակը | Սաների թիվը | Հաստիքների թիվը | Տարեկան բյուջե (հազար դրամ) | |
|---|-----------------|--|---------------|-------------|-----------------|-----------------------------|--|
| | | | | | | Տարեկան բյուջեի մեծությունը | Տարեկան բյուջեի մեջ համայնքից հատկացվող ֆինանսավորման չափը |
| 1 | Քասախ | <Արուսյակ> մ/մ ՀՈԱԿ | 5 | 154 | 24 | 24000.0 | 20009.4 |
| | Ընդամենը | 1 | | 154 | 24 | 24000 | 20009.4 |

Կոտայքի մարզի 1 մանկապարտեզ ունեցող համայնքներ, որտեղ առկա է 12 խումբ:

| | | Նախադպրոցական ուսումնական հաստատության անվանումը | Խմբերի քանակը | Մաների թիվը | Հաստիքների թիվը | Տարեկան բյուջե (հազար դրամ) | |
|---|-----------------|--|---------------|-------------|-----------------|-----------------------------|--|
| | | | | | | Տարեկան բյուջեի մեծությունը | Տարեկան բյուջեի մեջ հատկացվող ֆինանսավորման չափը |
| 1 | Եղվարդ | <<Եղվարդի թիվ 1 մանկապարտեզ>> ՀՈԱԿ | 12 | 365 | 69 | 107300.0 | 82300.0 |
| | Ընդամենը | 1 | | 365 | 69 | 107300 | 82300 |

Նույն մարզի այլ համայնքի՝ Հրազդաքնի թիվ 12 մանկապարտեզում 298 սանի համար նախատեսված է 11 խումբ և 44 հաստիք: Այստեղ 1 խմբի տարբերությամբ հաստիքները 25-ով ավել են:

Արագածոտնի մարզի

2 և ավել մանկապարտեզ ունեցող համայնքներ:

Աշտարակ քաղաքի մանկապարտեզների տվյալներ

| Անվ. | Խումբ | Սան | Հաստիք | Տարեկան բյուջե (հազար դրամ) | Տարեկան բյուջեի մեջ համայնքից հատկացվող գումար (հազար դրամ) | Մեկ սանի հաշվով միջին ամսական ծախս (հազար դրամ) | Սաների միջին քանակը խմբերում |
|-----------------|-------|-----|--------|-----------------------------|---|---|------------------------------|
| Հասմիկ | 5 | 140 | 30 | 34260,0 | 28000,0 | 22,247 | 28,0 |
| Արաքս Մուրադյան | 4 | 120 | 31 | 31000,0 | 26000,0 | 23,485 | 30,0 |
| Մանուշակ | 5 | 150 | 28 | 37829,0 | 28000,0 | 22,927 | 30,0 |
| Հովիկ | 7 | 218 | 30 | 40000,0 | 30000,0 | 16,681 | 31,1 |
| Ընդամենը | 21 | 628 | 119 | 143089 | 112000 | 20,714 | 29,9 |

Միննույն մարզի նույն համայնքի 5-ական խումբ ունեցող մանկապարտեզներում հաստիքների տարբերություն կա, ընդ որում ավելի քիչ սան ունեցող մանկապարտեզում ավելի շատ հաստիք է՝ 150 սան և 28 հաստիք, և 140 սան և 30 հաստիք: Բացի այդ 4 խումբ ունեցող և 120 սան ունեցող մանկապարտեզում հաստիքները ավելի շատ են, քան 5 խումբ ունեցողներում՝ 31 հաստիք (նույն մարզի այլ համայնքում՝ Օշականում առկա է 4 խմբով և նույն 120 սան քանակությամբ մանկապարտեզ, որտեղ հաստիքների թիվը 26 է): Իսկ 7 խումբ ունեցող մանկապարտեզում հաստիքները նույնքան են, որքան որ 5 խումբ ունեցողնում և պակաս են 4 խումբ ունեցողից:

Օջական գյուղի մանկապարտեզների տվյալներ

| Անվ. | Խումբ | Սան | Հաստիք | Տարեկան բյուջե (հազար դրամ) | Տարեկան բյուջեի մեջ համայնքից հատկացվող գումար (հազար դրամ) | Մեկ սանի հաշվով միջին ամսական ծախս (հազար դրամ) | Սաների միջին քանակը խմբերում |
|----------|-------|-----|--------|-----------------------------|---|---|------------------------------|
| Գայանե | 4 | 120 | 26 | 26876,9 | 25200,0 | 22,397 | 30,0 |
| Անահիտ | 4 | 120 | 25 | 28800,0 | 24800,0 | 24,000 | 30,0 |
| Ընդամենը | 8 | 240 | 51 | 55677 | 50000 | 23,199 | 30,0 |

Միննույն մարզի նույն համայնքի սաների նույն քանակով 4-ական խումբ ունեցող մանկապարտեզներում հաստիքների թիվը տարբերվում է 1-ով:

Թալին քաղաքի մանկապարտեզների տվյալներ

| Անվ. | Խումբ | Սան | Հաստիք | Տարեկան բյուջե (հազար դրամ) | Տարեկան բյուջեի մեջ համայնքից հատկացվող գումար (հազար դրամ) | Մեկ սանի հաշվով միջին ամսական ծախս (հազար դրամ) | Սաների միջին քանակը խմբերում |
|----------|-------|-----|--------|-----------------------------|---|---|------------------------------|
| Թիվ 3 | 2 | 63 | 14 | 14234,1 | 11899,0 | 22,594 | 31,5 |
| Թիվ 2 | 4 | 111 | 24 | 15000,0 | 12400,0 | 13,514 | 27,8 |
| Ընդամենը | 6 | 174 | 38 | 29234 | 24299 | 16,801 | 29,0 |

Ապարան քաղաքի մանկապարտեզների տվյալներ

| Անվ. | Խումբ | Սան | Հաստիք | Տարեկան բյուջե (հազար դրամ) | Տարեկան բյուջեի մեջ համայնքից հատկացվող գումար (հազար դրամ) | Մեկ սանի հաշվով միջին ամսական ծախս (հազար դրամ) | Սաների միջին քանակը խմբերում |
|----------|-------|-----|--------|--------------------------------|---|--|---------------------------------------|
| Թիվ 1 | 3 | 110 | 11 | 15866,9 | 9500,0 | 12,020 | 36,7 |
| Թիվ 2 | 3 | 85 | 11 | 13410,0 | 9010,0 | 13,147 | 28,3 |
| Ընդամենը | 6 | 195 | 22 | 29277 | 18510 | 12,511 | 32,5 |

Արագածոտնի մարզի 1 մանկապարտեզ ունեցող համայնքներ, որտեղ առկա է 1 խումբ:

| Հ/Հ | Համայնքների անվանումը | Նախադպրոցական ուսումնական հաստատության անվանումը | Խմբերի թիվը | Սաների թիվը | Հաստիքների թիվը | Տարեկան բյուջե (հազար դրամ) | |
|----------|-----------------------|--|-------------|-------------|-----------------|-----------------------------|--|
| | | | | | | Տարեկան բյուջեի մեծությունը | Տարեկան բյուջեի մեջ համայնքից հատկացվող ֆինանսավորման չափը |
| 1 | Աշնակ | Աշնակի մանկապարտեզ | 1 | 25 | 5.5 | 4535.5 | 4000.0 |
| 2 | Դաշտադեմ | Դաշտադեմի մանկապարտեզ | 1 | 16 | 4 | 3374.0 | 3374.0 |
| 3 | Վարդաբլուր | Վարդաբլուրի մանկապարտեզ | 1 | 15 | 4 | 3108.3 | 3108.3 |
| 4 | Կաթնաղբյուր | Կաթնաղբյուրի մանկապարտեզ | 1 | 35 | 6 | 2992.0 | 2500.0 |
| 5 | Դավթաշեն | Դավթաշենի մանկապարտեզ | 1 | 12 | 5 | 1940.4 | 1500.0 |
| 6 | Իրինդ | Իրինդի մանկապարտեզ | 1 | 20 | 4 | 1750.0 | 1400.0 |
| 7 | Լուսազյուղ | Լուսազյուղի մանկապարտեզ | 1 | 17 | 5 | 2650.0 | 2206.0 |
| Ընդամենը | | 7 | | 140 | 33.5 | 20350.2 | 18088.3 |

Արագածոտնի մարզի 1 մանկապարտեզ ունեցող համայնքներ, որտեղ առկա է 2 խումբ:

| Հ/Հ | Համայնքների անվանումը | Նախադպրոցական ուսումնական հաստատության անվանումը | Խմբերի թիվը | Սաների թիվը | Հաստիքների թիվը | Տարեկան բյուջե (հազար դրամ) | |
|-----------------|-----------------------|--|-------------|-------------|-----------------|-----------------------------|--|
| | | | | | | Տարեկան բյուջեի մեծությունը | Տարեկան բյուջեի մեջ համայնքից հատկացվող ֆինանսավորման չափը |
| 1 | Ուջան | Ուջանի մանկապարտեզ | 2 | 47 | 15 | 16298.0 | 15300.0 |
| 2 | Ներքին Մասնաշեն | Ներքին Մասնաշենի մանկապարտեզ | 2 | 63 | 10 | 6840.0 | 6100.0 |
| 3 | Մաստարա | Մաստարայի մանկապարտեզ | 2 | 62 | 9 | 18932.5 | 17900.0 |
| 4 | Ներքին Բազմաբերդ | Ներքին Բազմաբերդի մանկապարտեզ | 2 | 55 | 12 | 7513.5 | 6200.0 |
| 5 | Հարթավան | Հարթավանի մանկապարտեզ | 2 | 33 | 8 | 5160.0 | 5160.0 |
| 6 | Կոշ | Կոշի մանկապարտեզ | 2 | 86 | 18 | 14705.0 | 13000.0 |
| Ընդամենը | | 6 | | 346 | 72 | 69449.0 | 63660.0 |

Մինևույն մարզի տարբեր համայնքներում 2-ական խումբ ունեցող մանկապարտեզներում հաստիքների թիվը կրկնակի տարբեր է՝ 9-18, ընդ որում ավելի շատ սաներ՝ 62-63, ունեցող մանկապարտեզներում առկա է 9-10 հաստիք, իսկ ավելի քիչ՝ 47 սաներ ունեցողը՝ 15 հաստիք: Բացի այդ, Կոշի մանկապարտեզում խախտված են խմբերի բաշխման նորմատիվները՝ 86 սան 2 խմբով:

Արագածոտնի մարզի 1 մանկապարտեզ ունեցող համայնքներ, որտեղ առկա է 3 խումբ:

| | | Նախադպրոցական ուսումնական հաստատության անվանումը | Խմբերի թիվը | Սաների թիվը | Հաստիքների թիվը | Տարեկան բյուջե (հազար դրամ) | |
|-----------------|------------|--|-------------|-------------|-----------------|-----------------------------|--|
| | | | | | | Տարեկան բյուջեի մեծությունը | Տարեկան բյուջեի մեջ համայնքից հատկացվող ֆինանսավորման չափը |
| 1 | Արտենի | Արտենիի մանկապարտեզ | 3 | 87 | 15 | 15553.0 | 14000.0 |
| 2 | Ծաղկահովիտ | Ծաղկահովիտի մանկապարտեզ | 3 | 45 | 15 | 11333.5 | 10370.0 |
| 3 | Հնաբերդ | Հնաբերդի մանկապարտեզ | 3 | 35 | 19 | 8875.6 | 7967.1 |
| 4 | Սասունիկ | Սասունիկի մանկապարտեզ | 3 | 80 | 22 | 7182.8 | 6000.0 |
| Ընդամենը | | 4 | | 247 | 71 | 42944.9 | 38337.1 |

Մինևույն մարզի տարբեր համայնքներում 3-ական խումբ ունեցող մանկապարտեզներում հաստիքների թիվը էապես տարբերվում է, ընդ որում ավելի քիչ սան ունեցող մանկապարտեզում հաստիքները ավելի շատ են, քան ավելի շատ սան ունեցողում՝ 80 սան – 22 հաստիք, 87 սան – 15 հաստիք: Բացի այդ խախտված են խմբերի բաժանման նորմատիվները՝ 35 սան և 45 սան ունեցող մանկապարտեզներում առկա է 3 խումբ:

Արագածոտնի մարզի 1 մանկապարտեզ ունեցող համայնքներ, որտեղ առկա է 4 խումբ:

| | | Նախադպրոցական ուսումնական հաստատության անվանումը | Խմբերի թիվը | Սաների թիվը | Հաստիքների թիվը | Տարեկան բյուջե (հազար դրամ) | |
|-----------------|-----------|--|-------------|-------------|-----------------|-----------------------------|--|
| | | | | | | Տարեկան բյուջեի մեծությունը | Տարեկան բյուջեի մեջ համայնքից հատկացվող ֆինանսավորման չափը |
| 1 | Բյուրական | Բյուրականի մանկապարտեզ | 4 | 112 | 11 | 20268.3 | 18356.0 |
| 2 | Կարբի | Կարբիի<Երեքնուկ> մանկապարտեզ | 4 | 123 | 25 | 26097.4 | 22800.0 |
| 3 | Արագած | Արագածի <Լիա Տեր-Ղևոնդյան>մ/մ | 4 | 110 | 14.5 | 19319.2 | 17979.2 |
| Ընդամենը | | 3 | | 345 | 50.5 | 65684.9 | 59135.2 |

Մինևույն մարզի տարբեր համայնքներում 4-ական խումբ ունեցող մանկապարտեզներում հաստիքների թիվը կրկնակիից ավել անգամ տարբերվում է՝ 11-25:

Արագածոտնի մարզի 1 մանկապարտեզ ունեցող համայնքներ, որտեղ առկա է 5 խումբ:

| | | Նախադպրոցական ուսումնական հաստատության անվանումը | Խմբերի թիվը | Սաների թիվը | Հաստիքների թիվը | Տարեկան բյուջե (հազար դրամ) | |
|-----------------|------------|--|-------------|-------------|-----------------|-----------------------------|--|
| | | | | | | Տարեկան բյուջեի մեծությունը | Տարեկան բյուջեի մեջ համայնքից հատկացվող ֆինանսավորման չափը |
| 1 | Արագածավան | Արագածավանի թիվ 1 մանկապարտեզ | 5 | 160 | 17 | 21010.7 | 17564.3 |
| Ընդամենը | | 1 | | 160 | 17 | 21010.7 | 17564.3 |

Վայոց Ձորի մարզի

2 և ավել մանկապարտեզ ունեցող համայնքներ:

Եղեգնաձոր համայնքի մանկապարտեզների տվյալներ

| Հասցե | Անվ. | Խումբ | Սան | Հաստիք | Տարեկան բյուջե (հազար դրամ) | Տարեկան բյուջեի մեջ համայնքից հատկացվող գումար (հազար դրամ) | Մեկ սանի հաշվով միջին ամսական ծախս (հազար դրամ) | Սաների միջին քանակը խմբերում |
|------------------|-------|-------|-----|--------|-----------------------------|---|---|------------------------------|
| Միկոյան 7 | Թիվ 1 | 4 | 127 | 14 | 19055,0 | 16055,0 | 13,640 | 31,8 |
| Կոմիտասի 13 | Թիվ 2 | 2 | 58 | 12 | 11549,0 | 11549,0 | 18,102 | 29,0 |
| Զորավար Վարդան35 | Թիվ 5 | 4 | 119 | 16 | 19585,0 | 13085,0 | 14,962 | 29,8 |
| Ընդամենը | | 10 | 304 | 42 | 50189 | 40689 | 15,009 | 30,4 |

Միննույն մարզի նույն համայնքի սաների գրեթե նույն քանակով 4-ական խումբ ունեցող մանկապարտեզներում հաստիքների թիվը տարբերվում է 2-ով: Բացի այդ, 2 խումբ և կրկնակի քիչ սան ունեցող մանկապարտեզում հաստիքների թիվը պակաս է 4 խումբ ունեցողից 2-ով:

Վայք համայնքի մանկապարտեզների տվյալներ

| Հասցե | Անվ. | Խումբ | Սան | Հաստիք | Տարեկան բյուջե (հազար դրամ) | Տարեկան բյուջեի մեջ համայնքից հատկացվող գումար (հազար դրամ) | Մեկ սանի հաշվով միջին ամսական ծախս (հազար դրամ) | Սաների միջին քանակը խմբերում |
|------------|---------|-------|-----|--------|-----------------------------|---|---|------------------------------|
| Լենինի 4 | Վայքի 1 | 3 | 90 | 15 | 20800,0 | 16800,0 | 19,259 | 30,0 |
| Ալավերդյան | Վայքի 3 | 4 | 127 | 24 | 24598,0 | 19898,0 | 16,140 | 31,8 |
| Ընդամենը | | 7 | 217 | 39 | 45398 | 36698 | 17,434 | 31,0 |

Նույն մարզի այլ նմանատիպ մանկապարտեզներում հաստիքները 14-16 են 4 խմբով մանկապարտեզների համար:

Մալիշկա համայնքի մանկապարտեզների տվյալներ

| Հասցե | Անվ. | Խումբ | Սան | Հաստիք | Տարեկան բյուջե (հազար դրամ) | Տարեկան բյուջեի մեջ համայնքից հատկացվող գումար (հազար դրամ) | Մեկ սանի հաշվով միջին ամսական ծախս (հազար դրամ) | Սաների միջին քանակը խմբերում |
|----------------------|-------------|-------|-----|--------|-----------------------------|---|---|------------------------------|
| 8-րդ փողոց 76 | Մալիշկայի 1 | 2 | 50 | 12 | 20115,0 | 19660,0 | 44,700 | 25,0 |
| Կենտրոնական փողոց3/3 | Մալիշկայի 2 | 2 | 50 | 12 | 20975,0 | 20505,0 | 46,611 | 25,0 |
| Ընդամենը | | 4 | 100 | 24 | 41090 | 40165 | 45,656 | 25,0 |

Այստեղ գուցե նպատակահարմար լինի քննարկել մանկապարտեզների միավորման հարցը:

Վայոց Ձորի մարզի 1 մանկապարտեզ ունեցող համայնքներ, որտեղ առկա է 1 խումբ:

| | | Նախադպրոցական ուսումնական հաստատության անվանումը | խմբերի քանակը | Սաների թիվը | Հաստիքների թիվը | Տարեկան բյուջե (հազար դրամ) | |
|-----------------|---------|--|---------------|-------------|-----------------|-----------------------------|--|
| | | | | | | Տարեկան բյուջեի մեծությունը | Տարեկան բյուջեի մեջ համայնքից հատկացվող ֆինանսավորման չափը |
| 1 | Գնդեվազ | Գնդեվազի մանկ. | 1 | 23 | 8 | 11000.0 | 10000.0 |
| Ընդամենը | | 1 | | 23 | 8 | 0 | 0 |

Վայոց Ձորի մարզի 1 մանկապարտեզ ունեցող համայնքներ, որտեղ առկա է 2 խումբ:

| | | Նախադպրոցական ուսումնական հաստատության անվանումը | խմբերի քանակը | Սաների թիվը | Հաստիքների թիվը | Տարեկան բյուջե (հազար դրամ) | |
|-----------------|------------|--|---------------|-------------|-----------------|-----------------------------|--|
| | | | | | | Տարեկան բյուջեի մեծությունը | Տարեկան բյուջեի մեջ համայնքից հատկացվող ֆինանսավորման չափը |
| 1 | Ագարակաձոր | Ագարակաձորի մանկ. | 2 | 42 | 11 | 12955.0 | 12155.0 |
| 2 | Արփի | Արփիի մանկապարտեզ | 2 | 40 | 11 | 6900.0 | 6900.0 |
| 3 | Աղավնաձոր | Աղավնաձորի մանկ. | 2 | 55 | 14 | 10450.0 | 8966.0 |
| 4 | Գետափ | Գետափի մանկապար. | 2 | 63 | 18 | 17500.0 | 15500.0 |
| 5 | Զառիթափ | Զառիթափի մանկ. | 2 | 50 | 14 | 17224.7 | 16.54 |
| Ընդամենը | | 5 | | 250 | 68 | 65029.7 | 43537.54 |

Միննույն մարզի տարբեր համայնքներում 2-ական խումբ ունեցող մանկապարտեզներում հաստիքների թիվը էական տարբերվում է՝ 11-18 հաստիք:

Վայոց Ձորի մարզի 1 մանկապարտեզ ունեցող համայնքներ, որտեղ առկա է 3 խումբ:

| | | Նախադպրոցական ուսումնական հաստատության անվանումը | խմբերի քանակը | Սաների թիվը | Հաստիքների թիվը | Տարեկան բյուջե (հազար դրամ) | |
|-----------------|--------|--|---------------|-------------|-----------------|-----------------------------|--|
| | | | | | | Տարեկան բյուջեի մեծությունը | Տարեկան բյուջեի մեջ համայնքից հատկացվող ֆինանսավորման չափը |
| 1 | Գլաձոր | Գլաձորի մանկապարտեզ | 3 | 106 | 13 | 22300.0 | 22300.0 |
| Ընդամենը | | 1 | | 106 | 13 | 22300 | 22300 |

Վայոց Ձորի մարզի 1 մանկապարտեզ ունեցող համայնքներ, որտեղ առկա է 6 խումբ:

| | | Նախադպրոցական ուսումնական հաստատության անվանումը | խմբերի քանակը | Սաների թիվը | Հաստիքների թիվը | Տարեկան բյուջե (հազար դրամ) | |
|-----------------|---------|--|---------------|-------------|-----------------|-----------------------------|--|
| | | | | | | Տարեկան բյուջեի մեծությունը | Տարեկան բյուջեի մեջ համայնքից հատկացվող ֆինանսավորման չափը |
| 1 | Ջերմուկ | <<Զատիկ>> մանկ. | 6 | 137 | 26 | 38931.3 | 28224.3 |
| Ընդամենը | | 1 | | 137 | 26 | 38931.3 | 28224.3 |

Արարատի մարզի

2 և ավել մանկապարտեզ ունեցող համայնքներ:

Արտաշատ քաղաքի մանկապարտեզների տվյալներ

| Անվ. | Խումբ | Սան | Հաստիք | Տարեկան բյուջե (հազար դրամ) | Տարեկան բյուջեի մեջ համայնքից հատկացվող գումար (հազար դրամ) | Մեկ սանի հաշվով միջին ամսական ծախս (հազար դրամ) | Սաների միջին քանակը խմբերում |
|----------------------|-------|------|--------|-----------------------------|---|---|------------------------------|
| Պ. Սևակի անվան թիվ 1 | 5 | 150 | 44 | 38540,0 | 27200,0 | 21,411 | 30,0 |
| թիվ 3 | 5 | 148 | 43 | 37648,8 | 27500,0 | 21,199 | 29,6 |
| թիվ 4 | 5 | 160 | 55 | 46562,0 | 30000,0 | 24,251 | 32,0 |
| թիվ 5 | 7 | 210 | 49 | 27320,0 | 26320,0 | 10,841 | 30,0 |
| թիվ 6 | 4 | 118 | 31 | 21704,0 | 17000,0 | 15,328 | 29,5 |
| թիվ 7 | 4 | 119 | 28 | 24190,0 | 16950,0 | 16,940 | 29,8 |
| թիվ 8 | 5 | 140 | 39 | 31000,0 | 22500,0 | 18,452 | 28,0 |
| Ընդամենը | 35 | 1045 | 289 | 226964,8 | 167470,0 | 18,099 | 29,9 |

Միննույն մարզի նույն համայնքի սաների գրեթե նույն քանակով 5-ական խումբ ունեցող մանկապարտեզներում հաստիքների թիվը տարբերվում է էապես՝ 39-55 հաստիք: Բացի այդ, 4 խումբ և սաների նույն քանակությունը ունեցող մանկապարտեզում հաստիքների թիվը տարբերվում է 3-ով:

Արարատ քաղաքի մանկապարտեզների տվյալներ

| Անվ. | Խումբ | Սան | Հաստիք | Տարեկան բյուջե (հազար դրամ) | Տարեկան բյուջեի մեջ համայնքից հատկացվող գումար (հազար դրամ) | Մեկ սանի հաշվով միջին ամսական ծախս (հազար դրամ) | Սաների միջին քանակը խմբերում |
|----------|-------|-----|--------|-----------------------------|---|---|------------------------------|
| Թիվ 1 | 5 | 141 | 32 | 40993,0 | 35708,0 | 24,228 | 28,2 |
| Թիվ 2 | 6 | 170 | 47 | 43925,0 | 37380,0 | 21,532 | 28,3 |
| Թիվ 3 | 4 | 110 | 34 | 35649,0 | 31414,0 | 27,007 | 27,5 |
| Ընդամենը | 15 | 421 | 113 | 120567,0 | 104502,0 | 23,865 | 28,1 |

Մինևույն մարզի նույն համայնքի 4 խումբ ունեցող մանկապարտեզում հաստիքների թիվը ավել է, քան 5 խումբ ունեցող մանկապարտեզում, ընդ որում, նույն մարզի այլ համայնքի 4 խումբ ունեցող մանկապարտեզում հաստիքների թիվը շատ ավելի պակաս է՝ 25:

Վեդի քաղաքի մանկապարտեզների տվյալներ

| Անվ. | Խումբ | Սան | Հաստիք | Տարեկան բյուջե (հազար դրամ) | Տարեկան բյուջեի մեջ համայնքից հատկացվող գումար (հազար դրամ) | Մեկ սանի հաշվով միջին ամսական ծախս (հազար դրամ) | Սաների միջին քանակը խմբերում |
|-------|-------|-----|--------|-----------------------------|---|---|------------------------------|
| Թիվ 3 | 4 | 137 | 25 | 23500,0 | 19000,0 | 17,153 | 34,3 |
| Թիվ 2 | 4 | 131 | 34 | 23500,0 | 19000,0 | 17,939 | 32,8 |

| | | | | | | | |
|----------|----|-----|----|---------|---------|--------|------|
| Թիվ 1 | 4 | 125 | 29 | 23500,0 | 19000,0 | 18,800 | 31,3 |
| Ընդամենը | 12 | 393 | 88 | 70500,0 | 57000,0 | 17,939 | 32,8 |

Միննույն մարզի նույն համայնքի սաների գրեթե նույն քանակով 4-ական խումբ ունեցող մանկապարտեզներում հաստիքների թիվը տարբերվում է 9-ով:

Մասիս քաղաքի մանկապարտեզների տվյալներ

| Անվ. | Խումբ | Սան | Հաստիք | Տարեկան բյուջե (հազար դրամ) | Տարեկան բյուջեի մեջ համայնքից հատկացվող գումար (հազար դրամ) | Մեկ սանի հաշվով միջին ամսական ծախս (հազար դրամ) | Սաների միջին քանակը խմբերում |
|----------|-------|-----|--------|-----------------------------|---|---|------------------------------|
| Թիվ 1 | 2 | 70 | 24 | 25935,0 | 20685,0 | 30,875 | 35,0 |
| Թիվ 7 | 2 | 45 | 21 | 19049,9 | 15559,0 | 35,278 | 22,5 |
| Թիվ 2 | 2 | 70 | 30 | 25204,7 | 19954,7 | 30,006 | 35,0 |
| Թիվ 3 | 6 | 195 | 40 | 57137,1 | 42511,8 | 24,418 | 32,5 |
| Թիվ 4 | 4 | 115 | 27 | 36885,7 | 34550,0 | 26,729 | 28,8 |
| Թիվ 5 | 3 | 95 | 30 | 32498,9 | 25214,0 | 28,508 | 31,7 |
| Ընդամենը | 19 | 590 | 172 | 196711 | 158475 | 27,784 | 31,1 |

Միննույն մարզի նույն համայնքի սաների նույն քանակով 2-ական խումբ ունեցող մանկապարտեզներում հաստիքների թիվը տարբերվում է 6-ով: Բացի այդ, 2 խումբ ունեցող այլ մարզերի մանկապարտեզներում հաստիքների թիվը միջինում 12 է:

Արարատի մարզի 1 մանկապարտեզ ունեցող համայնքներ, որտեղ առկա է 1 խումբ:

| | | Նախադպրոցական ուսումնական հաստատության անվանումը | Խմբերի թիվ | Սաների թիվ | Հաստիքների թիվ | Տարեկան բյուջե (հազար դրամ) | |
|----|-----------------|---|------------|------------|----------------|-----------------------------|--|
| | | | | | | Տարեկան բյուջեի մեծությունը | Տարեկան բյուջեի մեջ համայնքից հատկացվող ֆինանսավորման չափը |
| 1 | Հովտաշեն | Հովտաշեն համայնքի մանկապարտեզ ՀՈԱԿ | 1 | 30 | 11 | 5600.0 | 5100.0 |
| 2 | Բուրաստան | Բուրաստան մանկապարտեզ ՀՈԱԿ | 1 | 30 | 5 | 3700.0 | 3700.0 |
| 3 | գ.Պարույր Սևակ | <<Պարույր Սևակի մանկապարտեզ>>ՀՈԱԿ | 1 | 8 | 2 | 2900.0 | 2900.0 |
| 4 | գ.Գեղանիստ | Գեղանիստի մանկապարտեզ ՀՈԱԿ | 1 | 32 | 10 | 13500.0 | 12500.0 |
| 5 | գ.Դարբնիկ | Դարբնիկ համայնքի մանկապարտեզ | 1 | 28 | 8 | 6694.4 | 5000.0 |
| 6 | գ.Խաչիար | Խաչիարի „Ծիծեռնակ,, մսուր-մանկապարտեզ ՀՈԱԿ | 1 | 26 | 8 | 10832.5 | 9200.0 |
| 7 | գ.Հայանիստ | «ՀՀ Արարատի մարզի Հայանիստ համայնքի մսուր-մանկապարտեզ» ՀՈԱԿ | 1 | 28 | 13 | 14225.1 | 11500.0 |
| 8 | Նոր Կյուրիին | Նոր Կյուրիինի համայնքի մանկապարտեզ | 1 | 30 | 8 | 4430.0 | 3607.0 |
| 9 | Ջրահովիտ | Ջրահովիտի <Մարիա> մանկապարտեզ | 1 | 35 | 11 | 9721.7 | 8500.0 |
| 10 | Սիս | ՀՀ Արարատի մարզի Սիս համայնքի “Անուշիկ” մսուր-մանկապարտեզ | 1 | 29 | 10 | 12021.7 | 10377.9 |
| | Ընդամենը | 10 | | 276 | 86 | 83625.4 | 72384.9 |

Արմավիրի մարզի

2 ն ավել մանկապարտեզ ունեցող համայնքներ:

Արմավիր քաղաքի մանկապարտեզների տվյալներ

| Անվ. | Խումբ | Սան | Հաստիք | Տարեկան բյուջե (հազար դրամ) | Տարեկան բյուջեի մեջ համայնքից հատկացվող գումար (հազար դրամ) | Մեկ սանի հաշվով միջին ամսական ծախս (հազար դրամ) | Սաների միջին քանակը խմբերում |
|----------|-------|------|--------|--------------------------------|--|--|---------------------------------------|
| Թիվ 1 | 4 | 90 | 19 | 24413,4 | 19310,4 | 22,605 | 22,5 |
| Թիվ 2 | 3 | 65 | 18 | 24240,9 | 19137,9 | 31,078 | 21,7 |
| Թիվ 3 | 3 | 65 | 14 | 18317,2 | 14691,7 | 23,484 | 21,7 |
| Թիվ 4 | 5 | 140 | 24 | 33109,5 | 25171,5 | 19,708 | 28,0 |
| Թիվ 5 | 3 | 65 | 15 | 18539,2 | 14853,7 | 23,768 | 21,7 |
| Թիվ 6 | 4 | 90 | 19 | 24296,5 | 19193,5 | 22,497 | 22,5 |
| Թիվ 7 | 4 | 90 | 18 | 24417,4 | 19314,4 | 22,609 | 22,5 |
| Թիվ 8 | 4 | 90 | 19 | 24936,5 | 19833,5 | 23,089 | 22,5 |
| Թիվ 9 | 4 | 90 | 19 | 24291,4 | 19184,4 | 22,492 | 22,5 |
| Թիվ 10 | 4 | 90 | 23 | 30775,0 | 26692,8 | 28,495 | 22,5 |
| Թիվ 11 | 4 | 90 | 20 | 29790,9 | 23270,4 | 27,584 | 22,5 |
| Թիվ 12 | 5 | 115 | 23 | 29429,0 | 22522,4 | 21,325 | 23,0 |
| Ընդամենը | 47 | 1080 | 232 | 306557 | 225911 | 23,654 | 23,0 |

Միննույն մարզի նույն համայնքի սաների նույն քանակով 4-ական խումբ ունեցող մանկապարտեզներում հաստիքների թիվը տարբերվում է 5-ով: Բացի այդ, 3 խումբ ունեցող մանկապարտեզներում հաստիքների թիվը տարբերվում է 4-ով:

Մեծամոր քաղաքի մանկապարտեզների տվյալներ

| Անվ. | Խումբ | Սան | Հաստիք | Տարեկան բյուջե (հազար դրամ) | Տարեկան բյուջեի մեջ համայնքից հատկացվող գումար (հազար դրամ) | Մեկ սանի հաշվով միջին ամսական ծախս (հազար դրամ) | Սաների միջին քանակը խմբերում |
|----------|-------|-----|--------|-----------------------------|---|---|------------------------------|
| Թիվ 1 | 4 | 115 | 27 | 24940,0 | 22450,0 | 24,097 | 28,8 |
| Թիվ 2 | 3 | 90 | 23 | 18226,0 | 16550,0 | 22,501 | 30,0 |
| Թիվ 3 | 5 | 150 | 30 | 28800,0 | 25700,0 | 21,333 | 30,0 |
| Ընդամենը | 12 | 355 | 80 | 71966 | 64700 | 22,525 | 29,6 |

Միննույն մարզի այլ համայնքի սաների գրեթե նույն քանակով 5-ական, 4-ական և 3-ական խումբ ունեցող մանկապարտեզներում հաստիքների թիվը էապես փոքր է:

Էջմիածին քաղաքի մանկապարտեզների տվյալներ

| Անվ. | Խումբ | Սան | Հաստիք | Տարեկան բյուջե (հազար դրամ) | Տարեկան բյուջեի մեջ համայնքից հատկացվող գումար (հազար դրամ) | Մեկ սանի հաշվով միջին ամսական ծախս (հազար դրամ) | Սաների միջին քանակը խմբերում |
|------------|-------|-----|--------|-----------------------------|---|---|------------------------------|
| Գարուն թ.5 | 4 | 106 | 18 | 25707,2 | 19423,1 | 22,047 | 26,5 |
| Արևիկ թ.6 | 7 | 192 | 29 | 43172,5 | 29854,5 | 20,442 | 27,4 |

| | | | | | | | |
|------------------|----|------|-----|---------|---------|--------|------|
| Շուշան թ.10 | 5 | 154 | 24 | 32261,8 | 21670,8 | 19,045 | 30,8 |
| Հասմիկ թ.11 | 4 | 109 | 22 | 24350,7 | 17994,7 | 20,309 | 27,3 |
| Ծիծեռնակ թ.13 | 6 | 175 | 25 | 31798,2 | 21308,7 | 16,519 | 29,2 |
| Չնծաղիկ թ.14 | 7 | 189 | 25 | 38870,9 | 25168,4 | 18,697 | 27,0 |
| Զվարթնոց թ.15 | 4 | 104 | 19 | 24363,0 | 18876,4 | 21,296 | 26,0 |
| Ոստան թ.16 | 5 | 163 | 21 | 31625,3 | 22760,3 | 17,638 | 32,6 |
| Ընդամենը | 42 | 1192 | 183 | 252150 | 177057 | 19,230 | 28,4 |

Միննույն մարզի նույն համայնքի սաների գրեթե նույն քանակով 4-ական, 5-ական, 7-ական խումբ ունեցող մանկապարտեզներում հաստիքների թիվը տարբերվում է միայնացից էապես: 5-ով:

Քարակերտ գյուղի մանկապարտեզների տվյալներ

| Անվ. | Խումբ | Սան | Հաստիք | Տարեկան բյուջե (հազար դրամ) | Տարեկան բյուջեի մեջ համայնքից հատկացվող գումար (հազար դրամ) | Մեկ սանի հաշվով միջին ամսական ծախս (հազար դրամ) | Սաների միջին քանակը խմբերում |
|----------|-------|-----|--------|-----------------------------------|--|--|---------------------------------------|
| թիվ 1 | 2 | 60 | 10 | 9445,5 | 9445,5 | 26,238 | 20 |
| թիվ 2 | 3 | 90 | 14 | 13900,3 | 13900,3 | 25,741 | 30 |
| Ընդամենը | | 150 | 24 | 23346 | 23346 | 25,940 | |

Փարաքար գյուղի մանկապարտեզների տվյալներ

| Անվ. | Խումբ | Սան | Հաստիք | Տարեկան բյուջե (հազար դրամ) | Տարեկան բյուջեի մեջ համայնքից հատկացվող գումար (հազար դրամ) | Մեկ սանի հաշվով միջին ամսական ծախս (հազար դրամ) | Սաների միջին քանակը խմբերում |
|----------|-------|-----|--------|--------------------------------|---|--|---------------------------------------|
| Թափրովի | 2 | 50 | 15,99 | 24520,8 | 20600,0 | 40,868 | 25,0 |
| Փարաքարի | 4 | 130 | 25,98 | 41655,2 | 32100,0 | 26,702 | 32,5 |
| Ընդամենը | 6 | 180 | 42 | 66176 | 52700 | 30,637 | 30,0 |

Նույն մարզի այլ համայնքներում 4-ական խմբեր ունեցող մանկապարտեզներում հաստիքները գրեթե 9-ով պակաս են:

Արմավիրի մարզի 1 մանկապարտեզ ունեցող համայնքներ, որտեղ առկա է 1 խումբ:

| | | Նախադպրոցական ուսումնական հաստատության անվանումը | խմբերի քանակ | Սաների թիվ | Հաստիքների թիվ | Տարեկան բյուջե (հազար դրամ) | |
|-----------------|-----------|---|--------------|------------|----------------|-----------------------------|--|
| | | | | | | Տարեկան բյուջեի մեծությունը | Տարեկան բյուջեի մեջ համայնքից հատկացվող ֆինանսավորման չափը |
| 1 | գ Արագափ | Արագափ գյուղական համայնքի «Արագափի մանկապարտեզ» ՀՈԱԿ | 1 | 28 | 4 | 5500.0 | 5500.0 |
| 2 | Գ Ակնալիճ | Ակնալիճ գյուղական համայնքի «Հրաշամանուկ մանկապարտեզ» ՀՈԱԿ | 1 | 35 | 6 | 10000.0 | 9000.0 |
| 3 | գ.Արգինա | <<Արգինայի մանկապարտեզ>> ՀՈԱԿ | 1 | 25 | 6 | 2930.0 | 2930.0 |
| Ընդամենը | | 3 | | 88 | 16 | 18430.0 | 17430.0 |

Շիրակի մարզի

2 և ավել մանկապարտեզ ունեցող համայնքներ:

Գյումրի

| Անվ. | Հասցե | Խումբ | Սան | Հաստիք | Տարեկան բյուջե (հազար դրամ) | Տարեկան բյուջեի մեջ համայնքից հատկացվող գումար (հազար դրամ) | Մեկ սանի հաշվով միջին ամսական ծախս (հազար դրամ) | Սաների միջին քանակը խմբերում |
|-------------------|----------------------------------|-------|-----|--------|-----------------------------|---|---|------------------------------|
| «Լապտերիկ» | ք. Գյումրի, Թամանյան 15 | 4 | 91 | 21 | 16536.8 | 12298.1 | 15.14 | 22.75 |
| <<Ծիածան>> | ք. Գյումրի, Ղուկասյան 45 փ.169/6 | 5 | 140 | 25 | 19850.1 | 14150.6 | 11.82 | 28.00 |
| «Թոռնիկ Մանուշակ» | ք. Գյումրի, Ս. Մատնիշյան 117 | 5 | 145 | 22 | 21927.6 | 14681.2 | 12.60 | 29.00 |
| «Ժպիտ» | ք. Գյումրի, Շչերբինայի 8 | 4 | 109 | 20 | 17567.3 | 12019.7 | 13.43 | 27.25 |
| «Լուսաստղիկ» | ք. Գյումրի, Կ. Դեմիրճյան 25 | 6 | 174 | 29 | 15781.6 | 15781.6 | 7.56 | 29.00 |
| «Արձագանք» | ք. Գյումրի, Խաչատրյան 3 | 6 | 163 | 28 | 25169.9 | 16583.7 | 12.87 | 27.17 |
| «Լիլիթ» | ք. Գյումրի, Վ. Սարգսյան 20 | 4 | 77 | 19 | 13395.2 | 11561.9 | 14.50 | 19.25 |

| | | | | | | | | |
|-------------------------|---|---|-----|----|---------|---------|-------|-------|
| «Լիանա» | ք. Գյումրի, Շիրակացի 127 | 4 | 66 | 22 | 14604.0 | 11988.0 | 18.44 | 16.50 |
| «Արարատ կրթահամալիր» | ք. Գյումրի Կամոյի 5 | 4 | 90 | 26 | 21206.1 | 18490.4 | 19.64 | 22.50 |
| «Գոհար» | ք. Գյումրի Ղանդիլյան 14 | 5 | 120 | 28 | 21236.2 | 15874.6 | 14.75 | 24.00 |
| «Փարոս» | ք. Գյումրի, Մնջոյան 204 | 5 | 105 | 23 | 18875.2 | 14343.9 | 14.98 | 21.00 |
| «Անի պարտեզ» | ք. Գյումրի, Չարենցի 5 | 6 | 154 | 28 | 22715.1 | 16524.1 | 12.29 | 25.67 |
| «Կարմիր գլխարկ» | ք. Գյումրի, Վերֆելի հր. 3 | 2 | 57 | 13 | 9487.3 | 7058.9 | 13.87 | 28.50 |
| «Հենգել և Գրետել» | ք. Գյումրի, Թբիլիսյան խճ. 1-ին թաղ/56 մանկապարտեզ | 4 | 82 | 21 | 15728.6 | 11977.4 | 15.98 | 20.50 |
| «Սուրբ Սարիամ» | Շահումյան 296 | 4 | 49 | 20 | 12960.6 | 11543.7 | 22.04 | 12.25 |
| «Գյումրու մանկիկ» | ք. Գյումրի, Գորկու 100 | 3 | 60 | 17 | 11253.6 | 9084.9 | 15.63 | 20.00 |
| «Էյլիթիա» | ք. Գյումրի, փ. Գարեգին Ա4 | 4 | 115 | 21 | 16033.7 | 12015.1 | 11.62 | 28.75 |
| «Ձյունիկ» | ք. Գյումրի Անի թաղ. 5 փ. 5/2 | 6 | 120 | 25 | 22170.3 | 16817.5 | 15.40 | 20.00 |

| | | | | | | | | |
|----------------|------------------------------|---|-----|----|----------|----------|-------|-------|
| «Հուտ Առագաստ» | ք. Գյումրի, Ա. Խաչատրյան 26 | 5 | 141 | 22 | 22934.3 | 14919.8 | 13.55 | 28.20 |
| «Երազանք» | ք. Գյումրի, Լիսինյան 17 | 4 | 70 | 22 | 14795.6 | 12571.0 | 17.61 | 17.50 |
| «Անուլիկ» | ք. Գյումրի Ջիվանու 144 | 3 | 90 | 17 | 13481.0 | 9734.7 | 12.48 | 30.00 |
| «Ջանգակ» ՆՈՒՀ | ք. Գյումրի, Շահումյան 214/12 | 5 | 79 | 24 | 17306.2 | 14120.0 | 18.26 | 15.80 |
| Ընդամենը | | | | | 385016.3 | 294140.8 | 13.97 | 23.44 |

Միևնույն մարզի նույն համայնքի սաների գրեթե նույն քանակով 4-ական, 5-ական, 7-ական խումբ ունեցող մանկապարտեզներում հաստիքների թիվը տարբերվում է միմյանցից էապես:

Ախուրյան

| Անվ. | Հասցե | Խումբ | Սան | Հաստիք | Տարեկան բյուջե (հազար դրամ) | Տարեկան բյուջեի մեջ համայնքից հատկացվող գումար (հազար դրամ) | Մեկ սանի հաշվով միջին ամսական ծախս (հազար դրամ) | Սաների միջին քանակը խմբերում |
|------------------------|-------------------------|-------|-----|--------|-----------------------------|---|---|------------------------------|
| Լեոնարդո Գմյուրի անվան | Գ.Ախուրյան Հ.Դավթյան 26 | 4 | 85 | 15 | 22840.0 | 19600.0 | 26.87 | 21.25 |
| Առաջին քայլեր | գ.Ախուրյան Չարենցի 8 | 2 | 60 | 10 | 22800.0 | 19600.0 | 24.00 | 30.00 |

| | | | | | | | | |
|----------|----------------------------------|---|----|----|-----------|-----------|-------|-------|
| Հեքիաթ | գ. Ախուրյան Մ. Ավետիսյան 7 | 4 | 85 | 15 | 14400.0 | 12600.0 | 26.82 | 21.25 |
| Ընդամենը | | | | | 1411031.5 | 1088869.7 | 18.57 | 23.67 |

Արթիկ

| Անվ. | Հասցե | Խումբ | Սան | Հաստիք | Տարեկան բյուջե (հազար դրամ) | Տարեկան բյուջեի մեջ համայնքից հատկացվող գումար (հազար դրամ) | Մեկ սանի հաշվով միջին ամսական ծախս (հազար դրամ) | Սաների միջին քանակը խմբերում |
|----------|-----------------------------------|-------|-----|--------|--------------------------------|--|--|---------------------------------------|
| Թիվ 1 | ք. Արթիկ, Իսահակյա ն 60/4 | 3 | 90 | 20 | 24000.0 | 18690.0 | 26.67 | 30.00 |
| Թիվ 2 | ք. Արթիկ, Անկախութ յան 23 | 4 | 120 | 25 | 32537.0 | 25457.0 | 27.11 | 30.00 |
| Թիվ 3 | ք. Արթիկ, Հակոբյան փ. 236/1 | 4 | 113 | 26 | 33972.0 | 26352.0 | 30.06 | 28.25 |
| Թիվ 4 | ք. Արթիկ, Ղարիբջանյ ան 1/5 | 3 | 90 | 21 | 26518.0 | 21268.0 | 29.46 | 30.00 |
| Ընդամենը | | | | | 742227.1 | 570983.8 | 18.36 | 23.50 |

Շիրակի մարզի 1 մանկապարտեզ ունեցող համայնքներ, որտեղ առկա է 1 խումբ:

| Հ/Հ | Համայնքների անվանումը | Նախադպրոցական ուսումնական հաստատության անվանումը | Խմբերի թիվ | Սաների թիվ | Հաստիքների թիվ | Տարեկան բյուջե (հազար դրամ) | |
|-----------------|-----------------------|--|------------|------------|----------------|-----------------------------|--|
| | | | | | | Տարեկան բյուջեի մեծությունը | Տարեկան բյուջեի մեջ համայնքից հատկացվող ֆինանսավորման չափը |
| 1 | Մայիսյան | Մայիսյանի նախակրթարան | 1 | 23 | 6 | 7343.0 | 7000.0 |
| 2 | Հոռոմ | <<Հոռոմի նախակրթարան>> ՀՈԱԿ | 1 | 30 | 6 | 7050.0 | 7050.0 |
| 3 | Լեռնակերտ | «ՀՀ Շ.Մ. Լեռնակերտի նախադպրոցական ուսումնական հաստատություն ՀՈԱԿ | 1 | 30 | 8 | 8060.0 | 7700.0 |
| 4 | Արևիկ | <<Արևիկի մանկապարտեզ>> ՀՈԱԿ | 1 | 35 | 8 | 8125.0 | 8125.0 |
| 5 | Լանջիկ | «Լանջիկի մանկապարտեզ» ՀՈԱԿ | 1 | 23 | 6 | 22745.2 | 5850.0 |
| Ընդամենը | | | | 141 | 34 | 53323.2 | 35725 |

Գեղարքունիկի մարզի

2 և ավել մանկապարտեզ ունեցող համայնքներ:

Գավառ

| Անվ. | Խումբ | Սան | Հաստիք | Տարեկան բյուջե հազար դրամ | Տարեկան բյուջեի մեջ համայնքից հատկացվող գումար հազար դրամ | Մեկ սանի հաշվով միջին ամսական ծախս (հազար դրամ) | Սաների միջին քանակը խմբերում |
|----------|-------|-----|--------|---------------------------|---|---|------------------------------|
| Թիվ 3 | 3 | 90 | 13 | 17065.1 | 13465.1 | 15.80 | 30.00 |
| Թիվ 4 | 4 | 100 | 16 | 21771.5 | 17120.9 | 18.14 | 25.00 |
| Թիվ 5 | 2 | 60 | 11 | 12910.8 | 10510.8 | 17.93 | 30.00 |
| Թիվ 7 | 4 | 120 | 16 | 20985.2 | 16185.2 | 14.57 | 30.00 |
| Թիվ 8 | 2 | 60 | 11 | 12899.9 | 10499.9 | 17.92 | 30.00 |
| Ընդամենը | 15 | 430 | 67 | 85632.5 | 67781.9 | 16.60 | 28.67 |

Սարուխան

| Անվ. | Խումբ | Սան | Հաստիք | Տարեկան բյուջե հազար դրամ | Տարեկան բյուջեի մեջ համայնքից հատկացվող գումար հազար դրամ | Մեկ սանի հաշվով միջին ամսական ծախս (հազար դրամ) | Սաների միջին քանակը խմբերում |
|----------|-------|-----|--------|---------------------------|---|---|------------------------------|
| Թիվ 1 | 3 | 100 | 24 | 24700.0 | 23500.0 | 27.44 | 33.33 |
| Թիվ 2 | 2 | 60 | 18 | 17350.0 | 16500.0 | 32.13 | 30.00 |
| Ընդամենը | 5 | 160 | 42 | 42050 | 40000 | 29.20 | 32.00 |

Նորատուս

| Անվ. | Խումբ | Սան | Հաստիք | Տարեկան բյուջե հազար դրամ | Տարեկան բյուջեի մեջ համայնքից հատկացվող գումար հազար դրամ | Մեկ սանի հաշվով միջին ամսական ծախս (հազար դրամ) | Սաների միջին քանակը խմբերում |
|----------|-------|-----|--------|---------------------------|---|---|------------------------------|
| Թիվ 1 | 2 | 60 | 10 | 21100.0 | 21100.0 | 29.31 | 30.00 |
| Թիվ 2 | 2 | 63 | 10 | 20000.0 | 20000.0 | 26.46 | 31.50 |
| Ընդամենը | 4 | 123 | 20 | 41100 | 41100 | 27.85 | 30.75 |

Սևան

| Անվ. | Խումբ | Սան | Հաստիք | Տարեկան բյուջե հազար դրամ | Տարեկան բյուջեի մեջ համայնքից հատկացվող գումար հազար դրամ | Մեկ սանի հաշվով միջին ամսական ծախս (հազար դրամ) | Սաների միջին քանակը խմբերում |
|-----------------------------------|-------|-----|--------|---------------------------|---|---|------------------------------|
| Թիվ 1 <<Բողբոջ>> | 4 | 180 | 28.5 | 40280.0 | 32000.0 | 18.65 | 45.00 |
| Թիվ 2 <<Զարթոնք>> | 4 | 110 | 21 | 16800.0 | 16800.0 | 12.73 | 27.50 |
| Թիվ 3 <<Հեքիաթ>> | 6 | 210 | 33 | 34500.0 | 17616.0 | 13.69 | 35.00 |
| Թիվ 4 <<Գալիք>> մանկապարտեզ | 4 | 150 | 31 | 42100.0 | 29500.0 | 23.39 | 37.50 |
| Ընդամենը | 18 | 650 | 85 | 34500 | 17616 | 4.42 | 36.11 |

Մարտունի

| Անվ. | Խումբ | Սան | Հաստիք | Տարեկան բյուջե հազար դրամ | Տարեկան բյուջեի մեջ համայնքից հատկացվող գումար հազար դրամ | Մեկ սանի հաշվով միջին ամսական ծախս (հազար դրամ) | Սաների միջին քանակը խմբերում |
|----------|-------|-----|--------|---------------------------|---|---|------------------------------|
| Թիվ 1 | 3 | 82 | 18 | 18127.0 | 14550.0 | 22.11 | 27.33 |
| Թիվ 2 | 3 | 86 | 18 | 16356.0 | 14550.0 | 19.02 | 28.67 |
| Թիվ 3 | 3 | 80 | 13 | 18127.0 | 14550.0 | 22.66 | 26.67 |
| Թիվ 4 | 3 | 85 | 14 | 19520.0 | 15720.0 | 22.96 | 28.33 |
| Ընդամենը | 12 | 333 | 63 | 72130 | 59370 | 21.66 | 27.75 |

Վարդենիս

| Անվ. | Խումբ | Սան | Հաստիք | Տարեկան բյուջե հազար դրամ | Տարեկան բյուջեի մեջ համայնքից հատկացվող գումար հազար դրամ | Մեկ սանի հաշվով միջին ամսական ծախս (հազար դրամ) | Սաների միջին քանակը խմբերում |
|----------|-------|-----|--------|---------------------------|---|---|------------------------------|
| Թիվ 1 | 4 | 120 | 17 | 39600.0 | 16839.2 | 30.00 | 30.00 |
| Թիվ 2 | 3 | 85 | 15 | 30600.0 | 14874.2 | 32.73 | 28.33 |
| Ընդամենը | 7 | 205 | 32 | 70200 | 31713.4 | 31.13 | 29.29 |

Ճամբարակ

| Անվ. | Խումբ | Սան | Հաստիք | Տարեկան բյուջե հազար դրամ | Տարեկան բյուջեի մեջ համայնքից հատկացվող գումար հազար դրամ | Մեկ սանի հաշվով միջին ամսական ծախս (հազար դրամ) | Սաների միջին քանակը խմբերում |
|----------|-------|-----|--------|---------------------------|---|---|------------------------------|
| Թիվ 3 | 4 | 120 | 17 | 23000.0 | 20800.0 | 15.97 | 30.00 |
| Թիվ 5 | 3 | 94 | 19 | 23535.0 | 21285.0 | 20.86 | 31.33 |
| Ընդամենը | 7 | 214 | 36 | 46535 | 42085 | 18.12 | 30.57 |

Գեղարքունիկի մարզի 1 մանկապարտեզ ունեցող համայնքներ, որտեղ առկա է 1 խումբ:

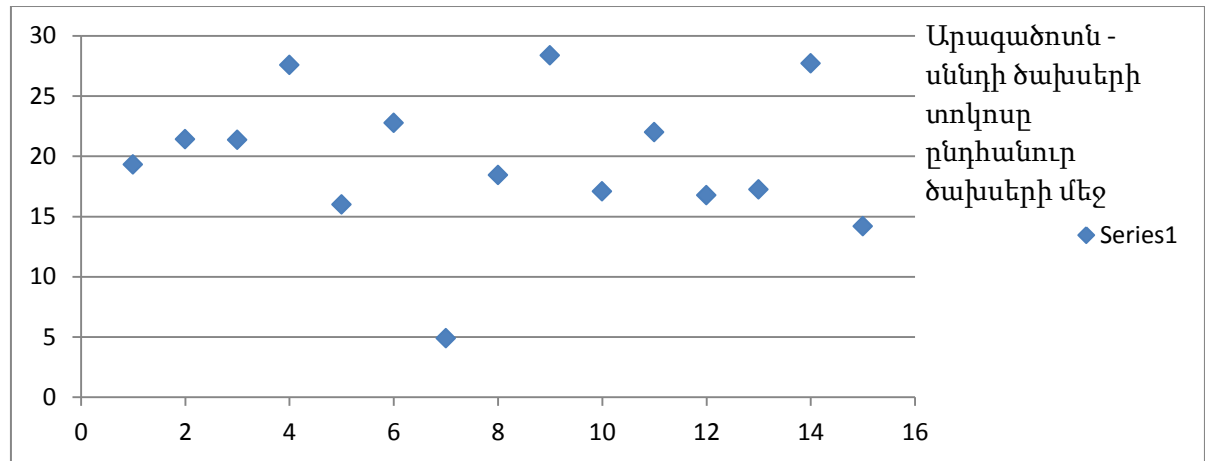
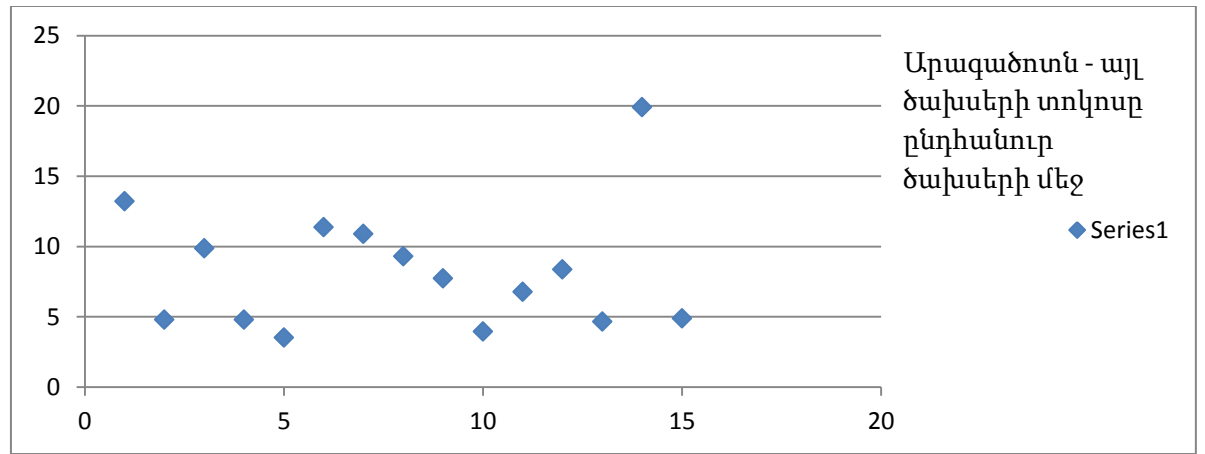
| | | Նախադպրոցական ուսումնական հաստատության անվանումը | խմբերի թիվ | Սաների թիվ | Հաստիքների թիվ | Տարեկան բյուջե (հազար դրամ) | |
|---|-----------------|--|------------|------------|----------------|-----------------------------|--|
| | | | | | | Տարեկան բյուջեի մեծությունը | Տարեկան բյուջեի մեջ համայնքից հատկացվող ֆինանսավորման չափը |
| 1 | Զովաբեր | «Զովաբերի մանկապարտեզ | 1 | 30 | 6 | 43265.1 | 4800.0 |
| 2 | Վահան | Վահանի մանկապարտեզ | 1 | 31 | 9 | 9944.8 | 8005.0 |
| 3 | Ջիլ | Ջիլի մանկապարտեզ | 1 | 25 | 5 | 5723.2 | 5723.2 |
| | Ընդամենը | | | 86 | 20 | 58933.1 | 18528.2 |

Նախադպրոցական կրթության հաստատությունների ծախսերի ամփոփ վերլուծություն

(«այլ ծախսեր»-ի և սննդի վրա ծախսերի համադրությունը ընդհանուր ծախսերի հետ)

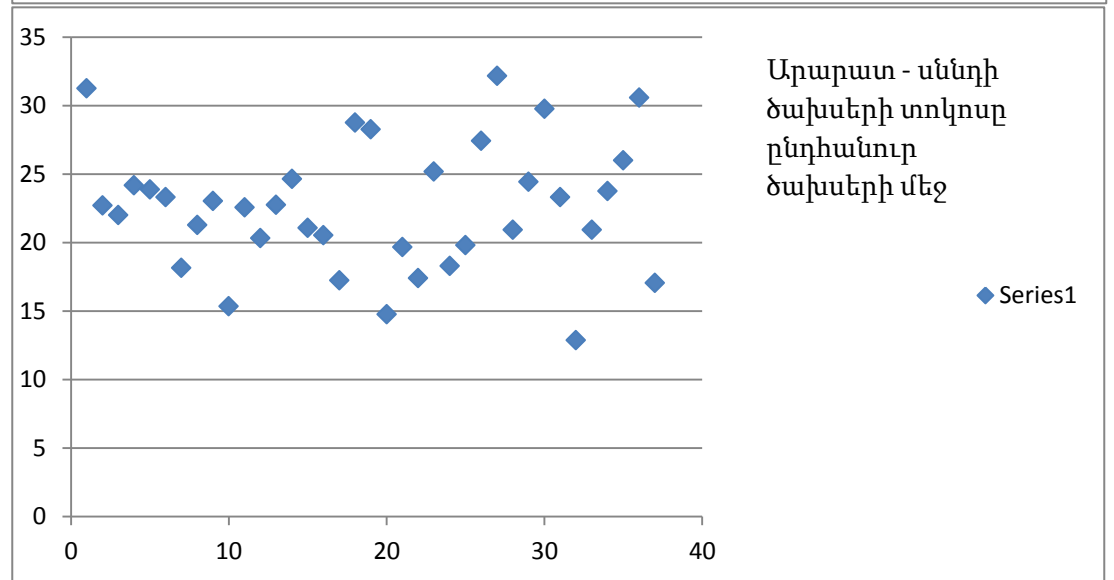
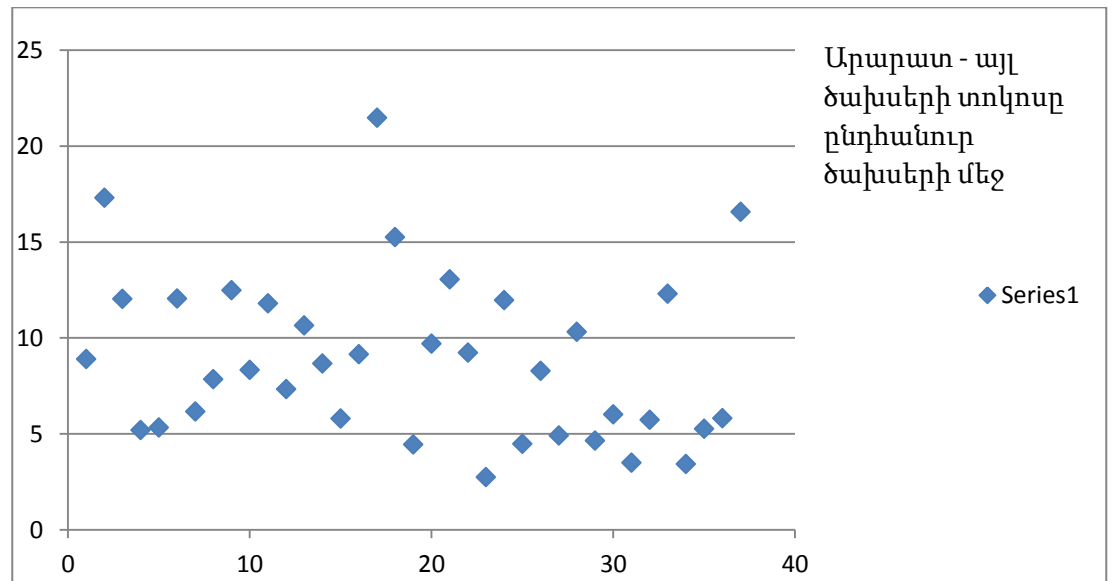
| «Այլ ծախսեր» հոդվածով ծախսերը գերազանցում են ընդհանուր ծախսերի 15% | «Այլ ծախսեր»-ը ընդհանուր ծախսերի մեջ. համեմատական պատկերը | «Մննդի ծախսեր» հոդվածով ծախսերը գերազանցում են ընդհանուր ծախսերի 25% | Մննդի ծախսերի մասնաբաժինը ընդհանուր ծախսերի մեջ. համեմատական պատկերը |
|--|---|--|---|
| Արագածոտն | | | |
| <p>1. Մաստարա – 19.9%</p> | <p>Արագածոտնի 15 համայնքների համար միջին ցուցանիշը կազմում է 9%, իսկ 9%-ը գերազանցող 6 համայնք կա.</p> <ol style="list-style-type: none"> 1. ք.Աշտարակ – 13.2% 2. Թալին – 9.8% 3. Բյուրական – 11.4% 4. Ոսկեվազ – 10.9% 5. Արագած – 9.3% 6. Մաստարա – 19.9% <p>5%-ից ցածր են ծախսերը 6 համայնքներում:</p> | <ol style="list-style-type: none"> 1. Արագածավան – 27.6% 2. Արտենի – 28.3% 3. Մաստարա – 27.7% | <p>Արագածոտնի 15 համայնքների համար միջին ցուցանիշը կազմում է 19.1%, իսկ 19.1%-ը գերազանցող 8 համայնք կա.</p> <ol style="list-style-type: none"> 1. ք.Աշտարակ – 19.3% 2. Ապարան – 21.4% 3. Թալին – 21.3% 4. Արագածավան – 27.6% 5. Բյուրական – 22.7% 6. Արտենի – 28.3% 7. Կարբի – 21.9% 8. Մաստարա – 27.7% <p>15%-ից ցածր են ծախսերը 1 համայնքում:</p> |

| ԱՐԱԳԱԾՈՏՆ | ընդհանուր ծախսերում «այլ ծախսերի» տոկոսային մասնաբաժինը | ընդհանուր ծախսերում սննդի ծախսերի տոկոսային մասնաբաժինը |
|-----------------|---|---|
| Աշտարակ | 13.21 | 19.31 |
| Ապարան | 4.79 | 21.40 |
| Թալին | 9.85 | 21.33 |
| Արագածավան | 4.80 | 27.57 |
| Օշական | 3.51 | 15.97 |
| Բյուրական | 11.37 | 22.74 |
| Ոսկեվազ | 10.89 | 4.893 |
| Արագած | 9.29 | 18.43 |
| Արտենի | 7.73 | 28.34 |
| Սասունիկ | 3.94 | 17.08 |
| Կարբի | 6.78 | 21.98 |
| Ուջան | 8.36 | 16.75 |
| Կոշ | 4.64 | 17.23 |
| Մաստարա | 19.89 | 27.68 |
| Ծաղկահովիտ | 4.88 | 14.17 |
| Ընդամենը | 9.08 | 19.09 |



| «Այլ ծախսեր» հոդվածով ծախսերը գերազանցում են ընդհանուր ծախսերի 15% | «Այլ ծախսեր»-ը ընդհանուր ծախսերի մեջ համեմատական պատկերը | «Մննդի ծախսեր» հոդվածով ծախսերը գերազանցում են ընդհանուր ծախսերի 25% | Մննդի ծախսերի մասնաբաժինը ընդհանուր ծախսերի մեջ համեմատական պատկերը |
|---|---|---|---|
| Արարատ | | | |
| <ol style="list-style-type: none"> 1. ք.Արարատ – 17.3% 2. Նոր Կյանք – 21.5% 3. Ուրցաձոր – 15.25% 4. Ոստան – 16.6% | <p>Արարատի 37 համայնքների համար միջին ցուցանիշը կազմում է 10.9%, իսկ 10.9%-ը գերազանցող 11 համայնք կա.</p> <ol style="list-style-type: none"> 1. ք.Մասիս – 12% 2. Վ.Արտաշատ – 12% 3. Այնթափ – 12.5% 4. Դարակերտ – 11.8% 5. գ.Արարատ – 13% 6. Գեղանիստ – 11.9% 7. Տափերական – 12.3% 8. ք.Արարատ – 17.3% 9. Նոր Կյանք – 21.5% 10. Ուրցաձոր – 15.25% 11. Ոստան – 16.6% <p>5%-ից ցածր են ծախսերը 7 համայնքներում:</p> | <ol style="list-style-type: none"> 1. ք.Արտաշատ – 31.2% 2. Ուրցաձոր – 28.75% 3. Ոսկետափ – 28.2% 4. Գոռավան – 25.2% 5. Վանաշեն – 27.4% 6. Հովտաշատ – 32.1% 7. Շահումյան – 29.7% 8. Լուսառատ – 26.0% 9. Փ.Վեդի – 30.6% | <p>Արարատի 37 համայնքների համար միջին ցուցանիշը կազմում է 25.1%, իսկ 25.1%-ը գերազանցող 9 համայնք կա.</p> <ol style="list-style-type: none"> 1. ք.Արտաշատ – 31.2% 2. Ուրցաձոր – 28.75% 3. Ոսկետափ – 28.2% 4. Գոռավան – 25.2% 5. Վանաշեն – 27.4% 6. Հովտաշատ – 32.1% 7. Շահումյան – 29.7% 8. Լուսառատ – 26.0% 9. Փ.Վեդի – 30.6% <p>15%-ից ցածր են ծախսերը 2 համայնքներում:</p> |

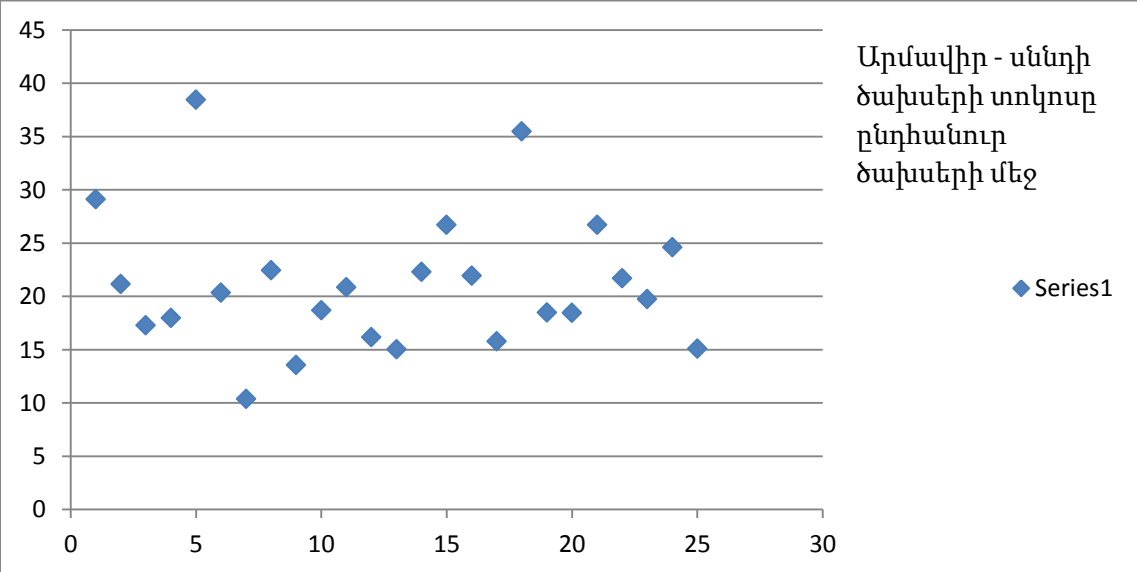
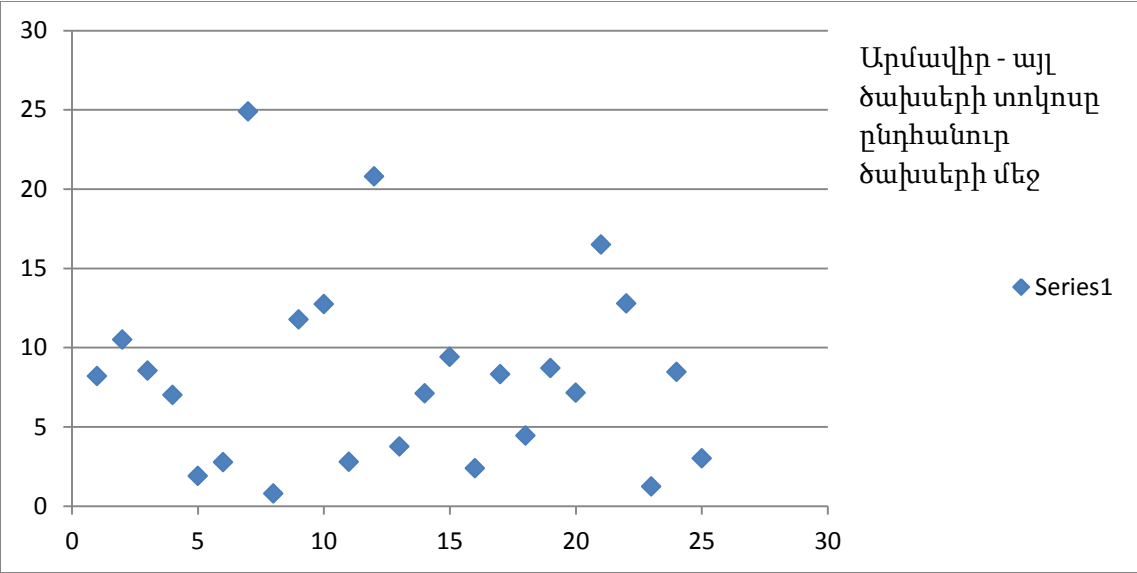
| ԱՐԱՐԱՏ | ընդհանուր ծախսերում «այլ ծախսերի» տոկոսային մասնաբաժինը | ընդհանուր ծախսերում սննդի ծախսերի տոկոսային մասնաբաժինը |
|-------------|---|---|
| ք.ԱՐՏԱՇԱՏ | 8.89 | 31.22 |
| ք.ԱՐԱՐԱՏ | 17.30 | 22.68 |
| ք.ՄԱՍԻՍ | 12.03 | 21.99 |
| ք.ՎԵՂԻ | 5.19 | 24.15 |
| ԵՂԵԳՆԱՎԱՆ | 5.32 | 23.86 |
| Վ.ԱՐՏԱՇԱՏ | 12.05 | 23.30 |
| ՄԱՐՄԱՐԱՇԵՆ | 6.16 | 18.13 |
| ԱՅԳԵԶԱՐԴ | 7.84 | 21.26 |
| ԱՅՆԹԱՊ | 12.48 | 23.02 |
| ՂՈՒԿԱՍՍԱՎԱՆ | 8.33 | 15.33 |
| ԴԱՐԱԿԵՐՏ | 11.79 | 22.55 |
| Ն. ԴՎԻՆ | 7.33 | 20.31 |
| ԱՐԵՎՇԱՏ | 10.64 | 22.74 |
| ՍԱՅԱԹ-ՆՈՎԱ | 8.66 | 24.63 |
| ԱՅԳԱՎԱՆ | 5.78 | 21.05 |
| ՆՈՐԱԲԱՑ | 9.14 | 20.52 |
| ՆՈՐ ԿՅԱՆՔ | 21.46 | 17.23 |
| ՈՒՐՑԱԶՈՐ | 15.25 | 28.75 |
| ՈՍԿԵՏԱՓ | 4.44 | 28.24 |
| ԱՐԳԱՎԱՆԴ | 9.69 | 14.76 |
| գ.ԱՐԱՐԱՏ | 13.04 | 19.66 |
| ՆՈՐ ԽԱՐԲԵՐԴ | 9.23 | 17.38 |
| ԳՈՌԱՎԱՆ | 2.73 | 25.17 |
| ԳԵՂԱՆԻՍ | 11.96 | 18.27 |
| ԱՐՄԱՇ | 4.480 | 19.79 |



| | | |
|-----------------|-------|-------|
| ՎԱՆԱՇԵՆ | 8.283 | 27.40 |
| ՀՈՎՏԱՇԱՏ | 4.90 | 32.15 |
| ՄԽՉՅԱՆ | 10.31 | 20.92 |
| ԴԱԼԱԲ | 4.65 | 24.41 |
| ՇԱՀՈՒՄՅԱՆ | 6.01 | 29.74 |
| ՆՈՐԱՇԵՆ | 3.49 | 23.29 |
| ՍՈՒՐԵՆԱՎԱՆ | 5.72 | 12.85 |
| ՏԱՓԵՐԱԿԱՆ | 12.30 | 20.91 |
| ԱՎՇԱԲ | 3.42 | 23.74 |
| ԼՈՒՍԱՌԱՏ | 5.26 | 25.98 |
| Փ.ՎԵԴԻ | 5.81 | 30.56 |
| ՈՍՏԱՆ | 16.56 | 17.03 |
| Ընդամենը | 10.91 | 25.10 |

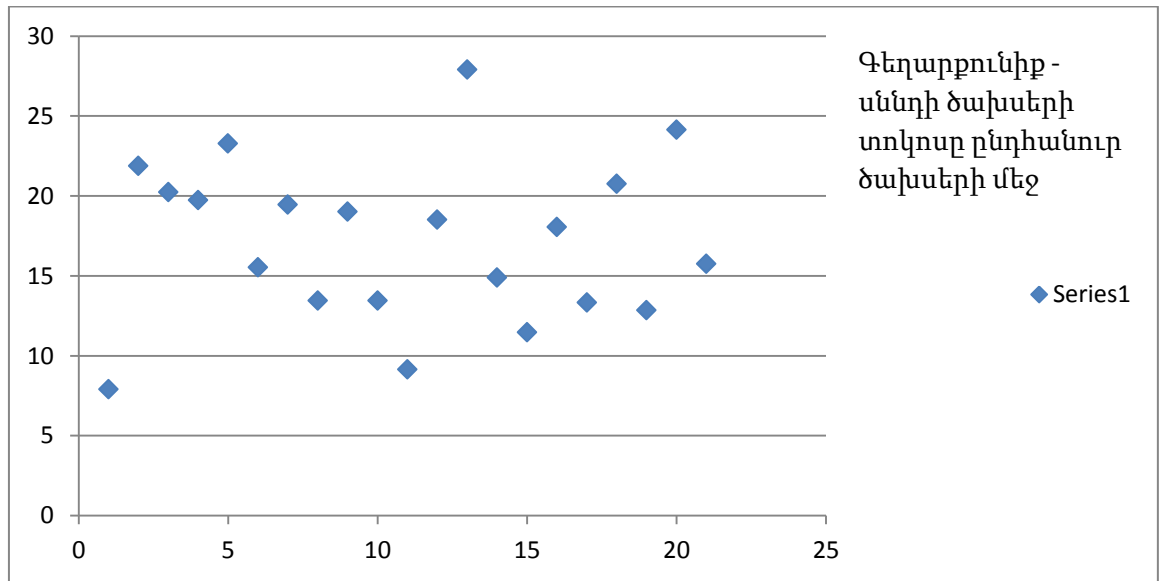
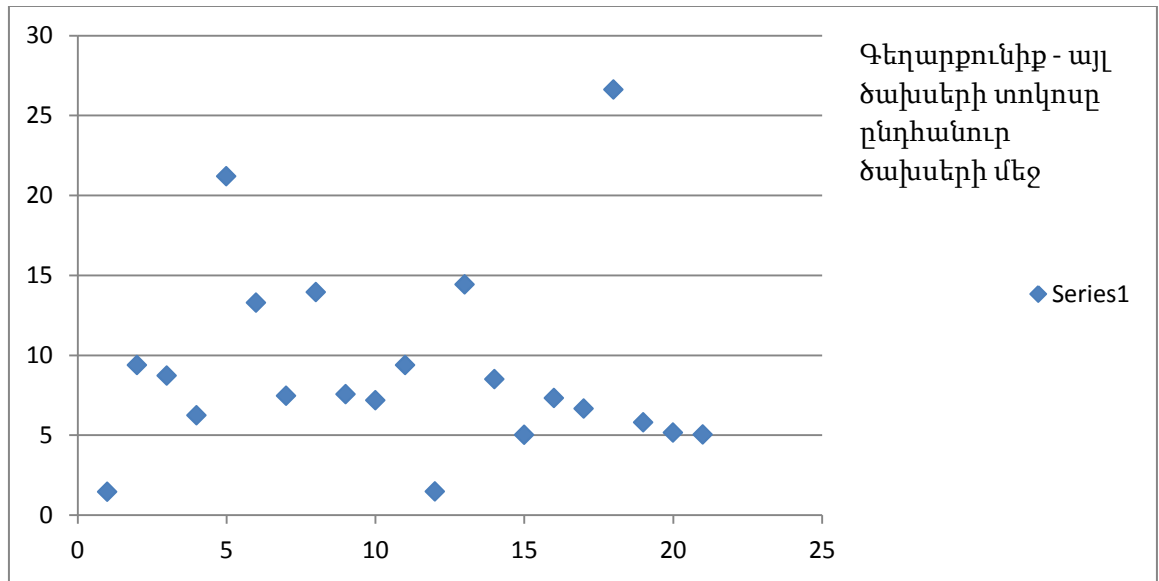
| «Այլ ծախսեր» հոդվածով ծախսերը գերազանցում են ընդհանուր ծախսերի 15% | «Այլ ծախսեր»-ը ընդհանուր ծախսերի մեջ համեմատական պատկերը | «Մննդի ծախսեր» հոդվածով ծախսերը գերազանցում են ընդհանուր ծախսերի 25% | Մննդի ծախսերի մասնաբաժինը ընդհանուր ծախսերի մեջ համեմատական պատկերը |
|--|---|---|---|
| Արմավիր | | | |
| 1. Քարակերտ – 24.9% 2. Ակնալիճ – 20.8% 3. Ջրառատ – 16.5% | Արմավիրի 25 համայնքների համար միջին ցուցանիշը կազմում է 9.3%, իսկ 9.3%-ը գերազանցող 8 համայնք կա. 1. ք.Արմավիր – 10.5% 2. Դալարիկ – 11.8% 3. Մերձավան – 12.7% 4. Ոսկեհատ – 9.4% 5. Մուսալեռ – 12.8% 6. Քարակերտ – 24.9% 7. Ակնալիճ – 20.8% 8. Ջրառատ – 16.5% 5%-ից ցածր են ծախսերը 5 համայնքներում: | 1. ք.Վաղարշապատ – 29.1% 2. Մրգաշատ – 38.5% 3. Ոսկեհատ – 26.7% 4. Արագած – 35.5% 5. Ջրառատ – 26.7% | Արմավիրի 25 համայնքների համար միջին ցուցանիշը կազմում է 22.7%, իսկ 22.7%-ը գերազանցող 6 համայնք կա. 1. ք.Վաղարշապատ – 29.1% 2. Մրգաշատ – 38.5% 3. Ոսկեհատ – 26.7% 4. Արագած – 35.5% 5. Ջրառատ – 26.7% 6. Լեռնազոզ – 24.6% 15%-ից ցածր են ծախսերը 2 համայնքներում: |

| ԱՐՄԱՎԻՐ | ընդհանուր ծախսերում «այլ ծախսերի» տոկոսային մասնաբաժինը | ընդհանուր ծախսերում սննդի ծախսերի տոկոսային մասնաբաժինը |
|-----------------|---|---|
| ք.Վաղարշապատ | 8.20 | 29.12 |
| ք.Արմավիր | 10.49 | 21.15 |
| Փարաքար | 8.54 | 17.28 |
| ք.Մեծամոր | 7.00 | 17.98 |
| Մրգաշատ | 1.90 | 38.46 |
| Սարդարապատ | 2.76 | 20.35 |
| Քարակերտ | 24.89 | 10.36 |
| Մյասնիկյան | 0.79 | 22.45 |
| Դալարիկ | 11.78 | 13.56 |
| Մերձավան | 12.74 | 18.69 |
| Արմավիր | 2.78 | 20.86 |
| Ակնալիճ | 20.79 | 16.16 |
| Բամբակաշատ | 3.75 | 15.03 |
| Ջանֆիդա | 7.10 | 22.30 |
| Ոսկեհատ | 9.42 | 26.71 |
| Գեղակերտ | 2.37 | 21.95 |
| Առատաշեն | 8.33 | 15.79 |
| Արագած | 4.44 | 35.49 |
| Բաղրամյան(էջմ.) | 8.69 | 18.47 |
| Խորոնք | 7.14 | 18.45 |
| Ջրառատ | 16.50 | 26.72 |
| Մուսալեռ | 12.78 | 21.70 |
| Լուկաշին | 1.23 | 19.75 |
| Լեռնագոգ | 8.46 | 24.60 |
| Այգեշատ(Արմ.) | 3.01 | 15.09 |
| Ընդամենը | 9.29 | 22.67 |



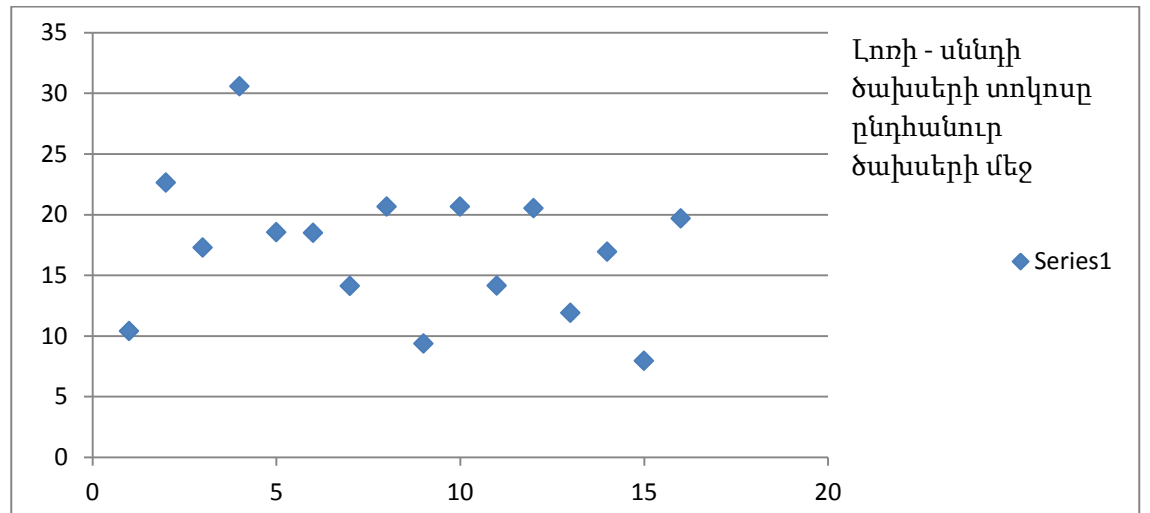
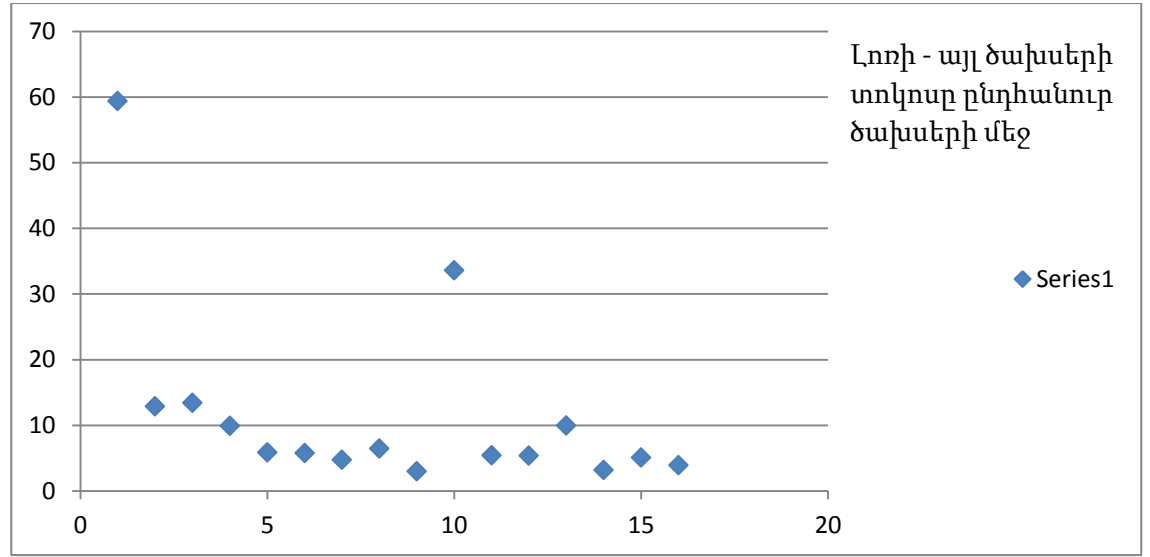
| «Այլ ծախսեր» հոդվածով ծախսերը գերազանցում են ընդհանուր ծախսերի 15% | «Այլ ծախսեր»-ը ընդհանուր ծախսերի մեջ համեմատական պատկերը | «Մննդի ծախսեր» հոդվածով ծախսերը գերազանցում են ընդհանուր ծախսերի 25% | Մննդի ծախսերի մասնաբաժինը ընդհանուր ծախսերի մեջ համեմատական պատկերը |
|--|---|--|--|
| Գեղարքունիք | | | |
| <p>1. Սարուխան – 21.2%</p> <p>2. Դդմաշեն – 26.6%</p> | <p>Գեղարքունիքի 21 համայնքների համար միջին ցուցանիշը կազմում է 9.4%, իսկ 9.4%-ը գերազանցող 5 համայնք կա.</p> <ol style="list-style-type: none"> 1. ք. Ճամբարակ – 14% 2. Կարմիրգյուղ – 14% 3. Ծովագյուղ – 14% 4. Սարուխան – 21.2% 5. Դդմաշեն – 26.6% <p>5%-ից ցածր են ծախսերը 2 համայնքներում:</p> | <p>1. Ծովագյուղ – 27.9%</p> | <p>Գեղարքունիքի 21 համայնքների համար միջին ցուցանիշը կազմում է 18.7%, իսկ 18.7%-ը գերազանցող 9 համայնք կա.</p> <ol style="list-style-type: none"> 1. ք.Սևան – 21.9% 2. ք.Գավառ – 20.2% 3. ք.Սարտունի – 19.7% 4. Սարուխան – 23.3% 5. Նորատուս – 19.4% 6. Գեղհովիտ – 19.0% 7. Ծովագյուղ – 27.9% 8. Դդմաշեն – 20.8% 9. Կարճաղբյուր – 24.1% <p>15%-ից ցածր են ծախսերը 8 համայնքներում:</p> |

| ԳԵՂԱՐՔՈՒՆԻՔ | ընդհանուր ծախսերում «այլ ծախսերի» տոկոսային մասնաբաժինը | ընդհանուր ծախսերում սննդի ծախսերի տոկոսային մասնաբաժինը |
|-----------------|---|---|
| Ք. Վարդենիս | 1.44 | 7.90 |
| Ք. Սևան | 9.37 | 21.87 |
| Ք. Գավառ | 8.72 | 20.22 |
| Ք. Մարտունի | 6.23 | 19.73 |
| Սարուխան | 21.19 | 23.27 |
| Ք. Ճամբարակ | 13.29 | 15.52 |
| Նորատուս | 7.46 | 19.44 |
| Կարմիրգյուղ | 13.94 | 13.44 |
| Գեղհովիտ | 7.56 | 19.01 |
| Երանոս | 7.17 | 13.45 |
| Վ. Գետաշեն | 9.37 | 9.14 |
| Լճաշեն | 1.48 | 18.52 |
| Ծովագյուղ | 14.41 | 27.89 |
| Զորագյուղ | 8.51 | 14.89 |
| Գանձակ | 5.02 | 11.47 |
| Ակունք | 7.31 | 18.04 |
| Մ. Մասրիկ | 6.66 | 13.33 |
| Դրմաշեն | 26.603 | 20.76 |
| Ծովակ | 5.79 | 12.83 |
| Կարճաղբյուր | 5.16 | 24.12 |
| Լանջաղբյուր | 5.04 | 15.75 |
| Ընդամենը | 9.45 | 18.73 |



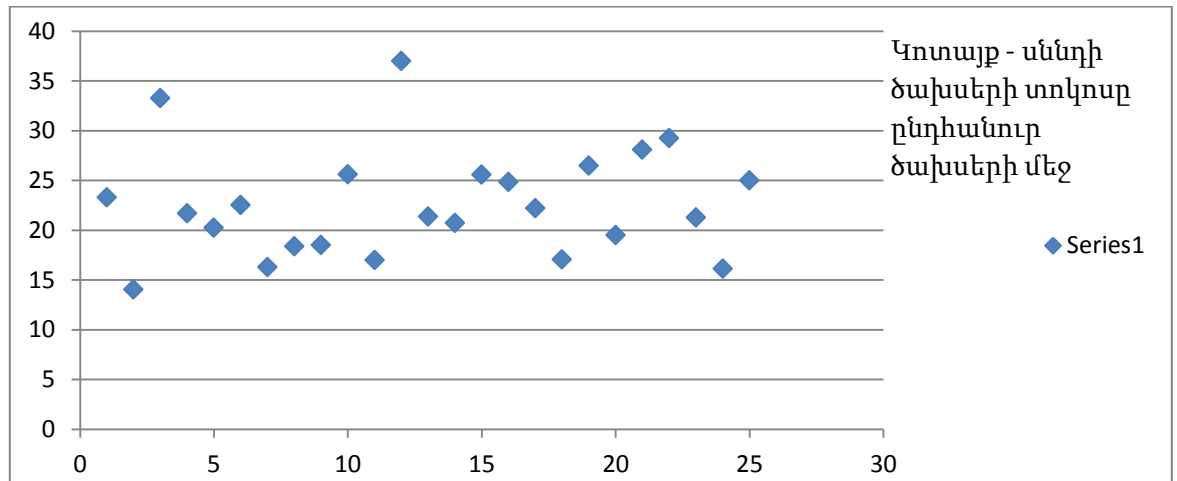
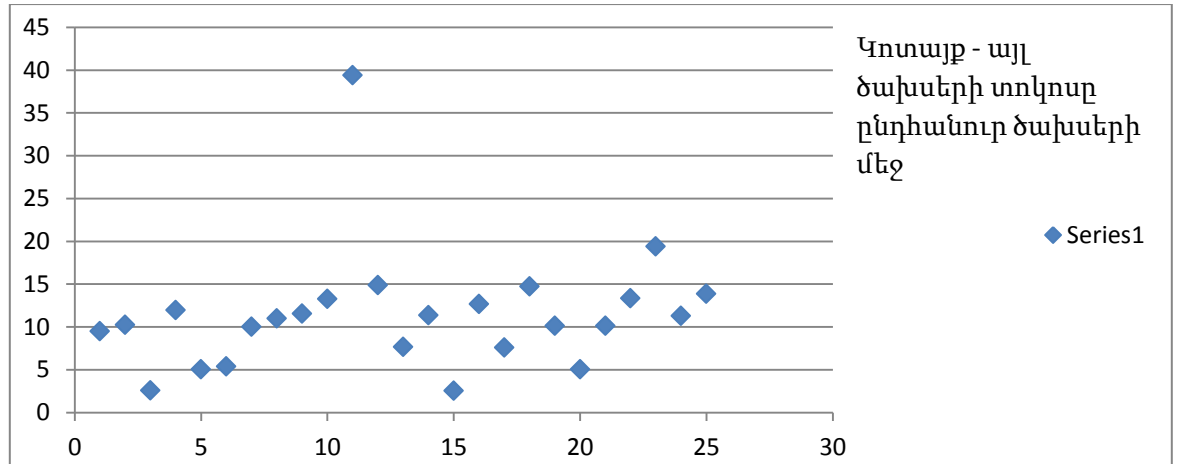
| «Այլ ծախսեր» հոդվածով ծախսերը գերազանցում են ընդհանուր ծախսերի 15% | «Այլ ծախսեր»-ը ընդհանուր ծախսերի մեջ համեմատական պատկերը | «Մննդի ծախսեր» հոդվածով ծախսերը գերազանցում են ընդհանուր ծախսերի 25% | Մննդի ծախսերի մասնաբաժինը ընդհանուր ծախսերի մեջ համեմատական պատկերը |
|--|---|---|---|
| Լոռի | | | |
| <p>1. Վանաձոր – 59.4%</p> <p>2. Մեծավան – 33.6%</p> | <p>Լոռիում 16 համայնքների համար միջին ցուցանիշը կազմում է 32.7%, իսկ 32.7%-ը գերազանցող 2 համայնք կա.</p> <ol style="list-style-type: none"> 1. Վանաձոր – 59.4% 2. Մեծավան – 33.6% <p>5%-ից ցածր են ծախսերը 4 համայնքներում:</p> | <p>1. Սպիտակ – 30.6%</p> | <p>Լոռիում 16 համայնքների համար միջին ցուցանիշը կազմում է 15.5%, իսկ 15.5%-ը գերազանցող 10 համայնք կա.</p> <ol style="list-style-type: none"> 1. Ալավերդի – 22.6% 2. Ստեփանավան – 17.3% 3. Սպիտակ – 30.6% 4. Տաշիր – 18.5% 5. Թումանյան – 18.5% 6. Օձուն – 20.7% 7. Մեծավան – 20.6% 8. Մարգահովիտ – 20.5% 9. Արևաշող – 17.0% 10. Դսեղ – 19.7% <p>15%-ից ցածր են ծախսերը 6 համայնքներում:</p> |

| ԼՈՌԻ | ընդհանուր ծախսերում «այլ ծախսերի» տոկոսային մասնաբաժինը | ընդհանուր ծախսերում սննդի ծախսերի տոկոսային մասնաբաժինը |
|-----------------|---|---|
| Վանաձոր | 59.36 | 10.39 |
| Ալավերդի | 12.88 | 22.64 |
| Ստեփանավան | 13.42 | 17.28 |
| Սպիտակ | 9.91 | 30.58 |
| Տաշիր | 5.85 | 18.54 |
| Թումանյան | 5.79 | 18.51 |
| Ախթալա | 4.72 | 14.11 |
| Օձուն | 6.43 | 20.67 |
| Գուգարք | 3.01 | 9.37 |
| Մեծավան | 33.58 | 20.65 |
| Շնող | 5.41 | 14.135 |
| Մարգահովիտ | 5.40 | 20.52 |
| Աքորի | 9.94 | 11.90 |
| Արևաշող | 3.19 | 16.94 |
| Շիրակամուտ | 5.08 | 7.94 |
| Դսեղ | 3.94 | 19.68 |
| Ընդամենը | 32.74 | 15.47 |



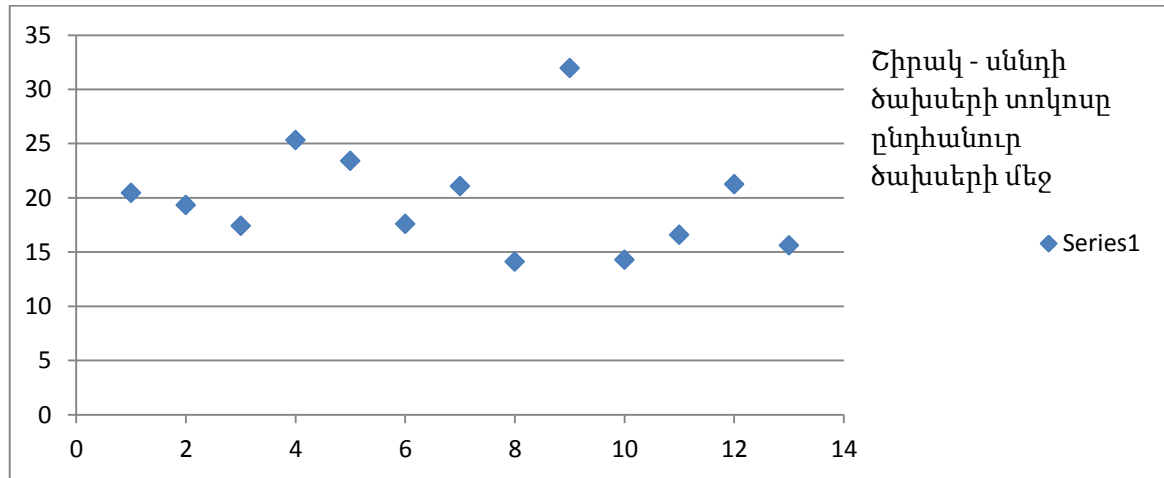
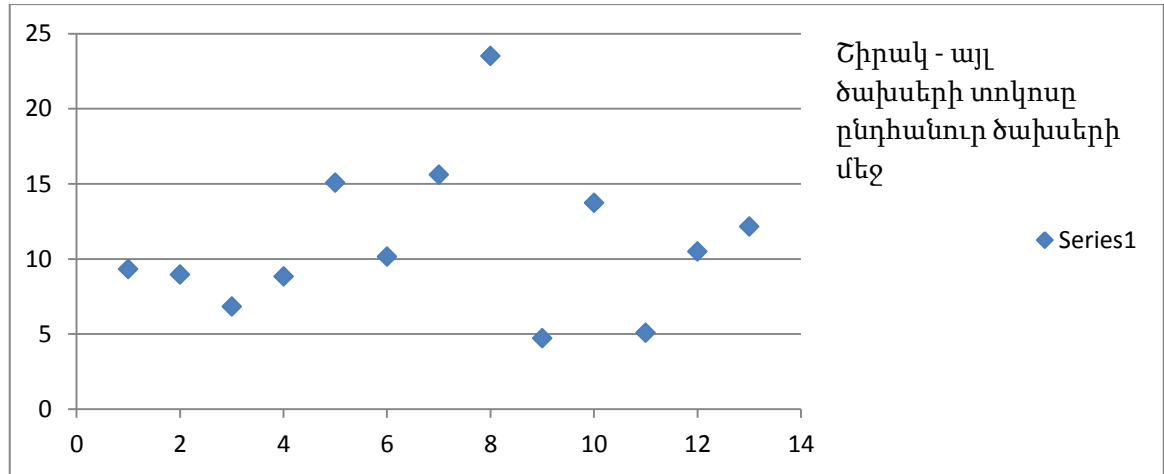
| «Այլ ծախսեր» հոդվածով ծախսերը գերազանցում են ընդհանուր ծախսերի 15% | «Այլ ծախսեր»-ը ընդհանուր ծախսերի մեջ համեմատական պատկերը | «Մնդի ծախսեր» հոդվածով ծախսերը գերազանցում են ընդհանուր ծախսերի 25% | Մնդի ծախսերի մասնաբաժինը ընդհանուր ծախսերի մեջ համեմատական պատկերը |
|--|---|--|--|
| Կոտայք | | | |
| <p>1. Արզնի – 39.4%</p> <p>2. Պռոշյան – 19.4%</p> | <p>Կոտայքում 25 համայնքների համար միջին ցուցանիշը կազմում է 11.7%, իսկ 11.7%-ը գերազանցող 9 համայնք կա.</p> <ol style="list-style-type: none"> 1. Մեղրաձոր – 12.0% 2. ք.Աբովյան – 13.3% 3. ք.Բյուրեղավան – 14.9% 4. ք.Եղվարդ – 12.7% 5. Զովունի – 14.7% 6. ք.Նոր Հաճրն – 13.7% 7. Քասախ – 13.9% 8. Արզնի – 39.4% 9. Պռոշյան – 19.4% <p>5%-ից ցածր են ծախսերը 2 համայնքներում:</p> | <ol style="list-style-type: none"> 1. Լեռնանիստ – 33.2% 2. ք.Աբովյան – 25.6% 3. ք.Բյուրեղավան – 36.0% 4. Չորաղբյուր – 25.6% 5. Չորավան – 26.5% 6. Նոր Գեղի – 28.0% 7. ք.Նոր Հաճրն – 29.2% | <p>Կոտայքում 25 համայնքների համար միջին ցուցանիշը կազմում է 23.3%, իսկ 23.3%-ը գերազանցող 9 համայնք կա.</p> <ol style="list-style-type: none"> 1. Լեռնանիստ – 33.2% 2. ք.Աբովյան – 25.6% 3. ք.Բյուրեղավան – 36.0% 4. Չորաղբյուր – 25.6% 5. ք.Եղվարդ – 24.8% 6. Չորավան – 26.5% 7. Նոր Գեղի – 28.0% 8. ք.Նոր Հաճրն – 29.2% 9. Քասախ – 25.0% <p>15%-ից ցածր են ծախսերը 1 համայնքում:</p> |

| ԿՈՏԱՑՔ | ընդհանուր ծախսերում «այլ ծախսերի» տոկոսային մասնաբաժինը | ընդհանուր ծախսերում սննդի ծախսերի տոկոսային մասնաբաժինը |
|-----------------|---|---|
| ք.Հրազդան | 9.48 | 23.30 |
| ք.Ծաղկաձոր | 10.26 | 14.01 |
| Լեռնանիստ | 2.59 | 33.24 |
| Մեղրաձոր | 11.96 | 21.66 |
| Քաղսի | 5.04 | 20.21 |
| Սոլակ | 5.39 | 22.49 |
| ք.Զարենցավան | 10.03 | 16.27 |
| Բջնի | 11.00 | 18.34 |
| Ալափարս | 11.54 | 18.49 |
| ք.Աբովյան | 13.26 | 25.60 |
| Արզնի | 39.42 | 16.99 |
| ք.Բյուրեղավան | 14.89 | 36.98 |
| Գառնի | 7.67 | 21.37 |
| Կամարիս | 11.35 | 20.72 |
| Չորաղբյուր | 2.55 | 25.58 |
| ք.Եղվարդ | 12.67 | 24.82 |
| Արգել | 7.57 | 22.18 |
| Զովունի | 14.71 | 17.05 |
| Զորավան | 10.13 | 26.48 |
| Սրգաշեն | 5.04 | 19.49 |
| Նոր Գեղի | 10.14 | 28.07 |
| ք.Նոր Հաճրն | 13.36 | 29.22 |
| Պռոշյան | 19.41 | 21.25 |
| Քանաքեռավան | 11.29 | 16.11 |
| Քասախ | 13.87 | 25 |
| Ընդամենը | 11.68 | 23.35 |



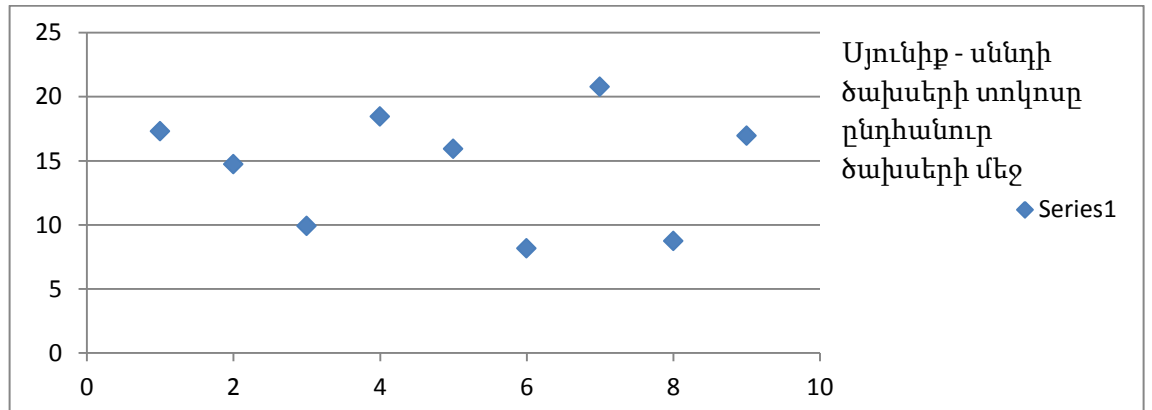
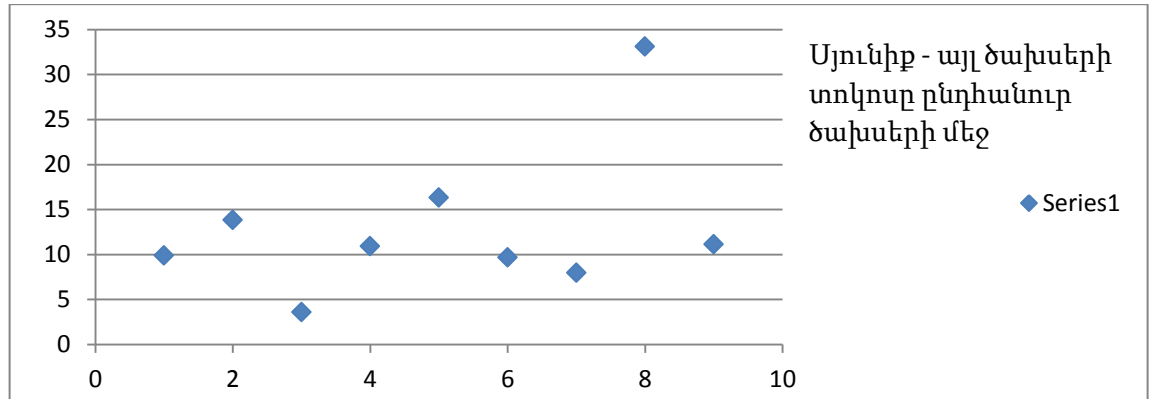
| «Այլ ծախսեր» հոդվածով ծախսերը գերազանցում են ընդհանուր ծախսերի 15% | «Այլ ծախսեր»-ը ընդհանուր ծախսերի մեջ համեմատական պատկերը | «Մնդի ծախսեր» հոդվածով ծախսերը գերազանցում են ընդհանուր ծախսերի 25% | Մնդի ծախսերի մասնաբաժինը ընդհանուր ծախսերի մեջ համեմատական պատկերը |
|---|--|---|---|
| Շիրակ | | | |
| <p>1. Ազատան – 15.0%</p> <p>2. Ամասիա – 15.6%</p> <p>3. Սառնաղբյուր – 23.5%</p> | <p>Շիրակում 13 համայնքների համար միջին ցուցանիշը կազմում է 9.7%, իսկ 9.7%-ը գերազանցող 7 համայնք կա.</p> <ol style="list-style-type: none"> 1. ք.Մարալիկ – 10.1% 2. Փանիկ – 13.7% 3. Մեծ Մանթաշ – 10.5% 4. Հոռոմ – 12.1% 5. Ազատան – 15.0% 6. Ամասիա – 15.6% 7. Սառնաղբյուր – 23.5% <p>5%-ից ցածր են ծախսերը 1 համայնքում:</p> | <ol style="list-style-type: none"> 1. Աշոցք – 25.3% 2. Պեմզաշեն – 31.9% | <p>Շիրակում 13 համայնքների համար միջին ցուցանիշը կազմում է 20.2%, իսկ 20.2%-ը գերազանցող 6 համայնք կա.</p> <ol style="list-style-type: none"> 1. ք.Գյումրի – 20.5% 2. Աշոցք – 25.3% 3. Ազատան – 23.4% 4. Ամասիա – 21.0% 5. Պեմզաշեն – 31.9% 6. Մեծ Մանթաշ – 21.2% <p>15%-ից ցածր են ծախսերը 2 համայնքներում:</p> |

| ՇԻՐԱԿ | ընդհանուր ծախսերում «այլ ծախսերի» տոկոսային մասնաբաժինը | ընդհանուր ծախսերում սննդի ծախսերի տոկոսային մասնաբաժինը |
|-----------------|---|---|
| ք. Գյումրի | 9.32 | 20.46 |
| Արթիկ ք. | 8.95 | 19.33 |
| Ախուրյան | 6.84 | 17.42 |
| Աշոցք | 8.83 | 25.31 |
| Ազատան | 15.06 | 23.39 |
| Մարալիկ ք. | 10.16 | 17.59 |
| Ամասիա | 15.61 | 21.06 |
| Ստոնաղբյուր | 23.50 | 14.10 |
| Պեմզաշեն | 4.72 | 31.95 |
| Փանիկ | 13.72 | 14.28 |
| Փոքր Մանթաշ | 5.08 | 16.59 |
| Մեծ Մանթաշ | 10.48 | 21.24 |
| Հոռոմ | 12.14 | 15.60 |
| Ընդամենը | 9.73 | 20.25 |



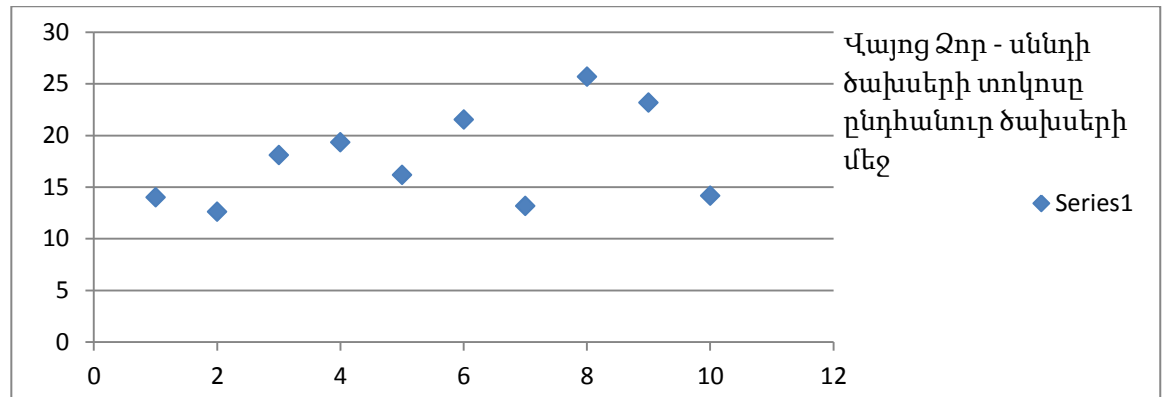
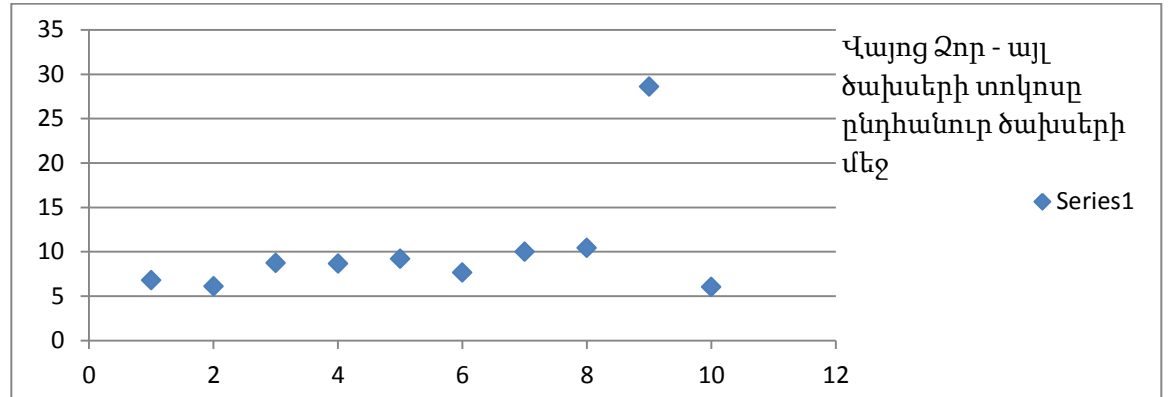
| «Այլ ծախսեր» հոդվածով ծախսերը գերազանցում են ընդհանուր ծախսերի 15% | «Այլ ծախսեր»-ը ընդհանուր ծախսերի մեջ համեմատական պատկերը | «Մննդի ծախսեր» հոդվածով ծախսերը գերազանցում են ընդհանուր ծախսերի 25% | Մննդի ծախսերի մասնաբաժինը ընդհանուր ծախսերի մեջ համեմատական պատկերը |
|--|--|--|---|
| Սյունիք | | | |
| <p>1. Տաթև – 16.3%</p> <p>2. Գորայք – 33.1%</p> | <p>Սյունիքում 9 համայնքների համար միջին ցուցանիշը կազմում է 10.5%, իսկ 10.5%-ը գերազանցող 5 համայնք կա.</p> <ol style="list-style-type: none"> 1. Քաջարան – 13.8% 2. Գորիս – 10.9% 3. Մեղրի – 11.4% 4. Տաթև – 16.3% 5. Գորայք – 33.1% <p>5%-ից ցածր են ծախսերը 1 համայնքում:</p> | <p>25%-ը գերազանցող համայնք չկա:</p> | <p>Սյունիքում 9 համայնքների համար միջին ցուցանիշը կազմում է 17.3%, իսկ 17.3%-ը գերազանցող 2 համայնք կա.</p> <ol style="list-style-type: none"> 1. Գորիս – 18.4% 2. Սիսիան – 20.8% <p>15%-ից ցածր են ծախսերը 4 համայնքներում:</p> |

| ՄՅՈՒՆԻՔ | ընդհանուր ծախսերում «այլ ծախսերի» տոկոսային մասնաբաժինը | ընդհանուր ծախսերում սննդի ծախսերի տոկոսային մասնաբաժինը |
|----------|---|---|
| Կապան | 9.88 | 17.29 |
| Քաջարան | 13.84 | 14.72 |
| Սյունիք | 3.60 | 9.90 |
| Գորիս | 10.91 | 18.44 |
| Տաթև | 16.32 | 15.92 |
| Տեղ | 9.70 | 8.14 |
| Սիսիան | 7.96 | 20.76 |
| Գորայք | 33.11 | 8.72 |
| Մեղրի | 11.14 | 16.96 |
| Ընդամենը | 10.50 | 17.30 |



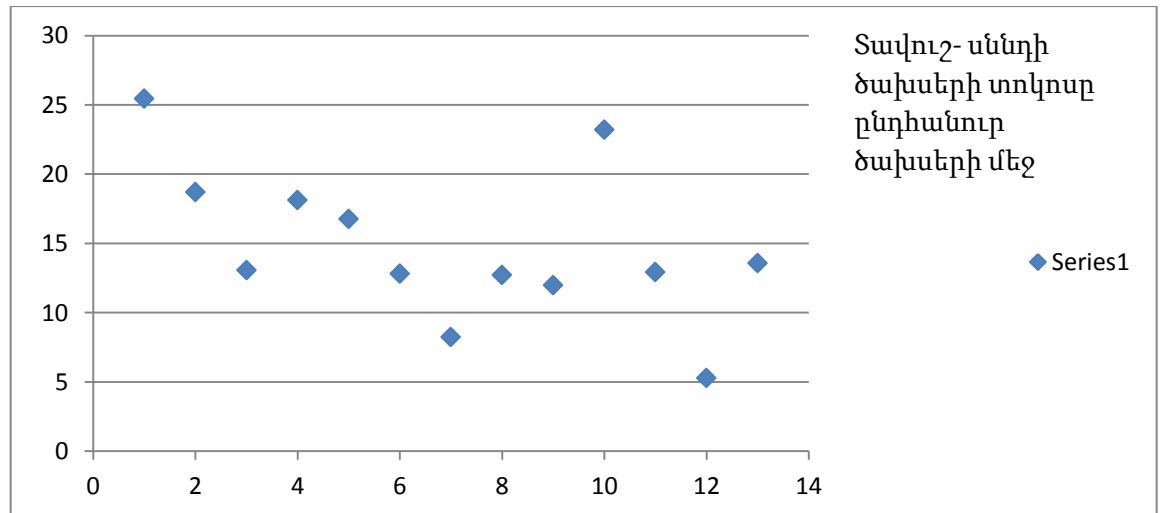
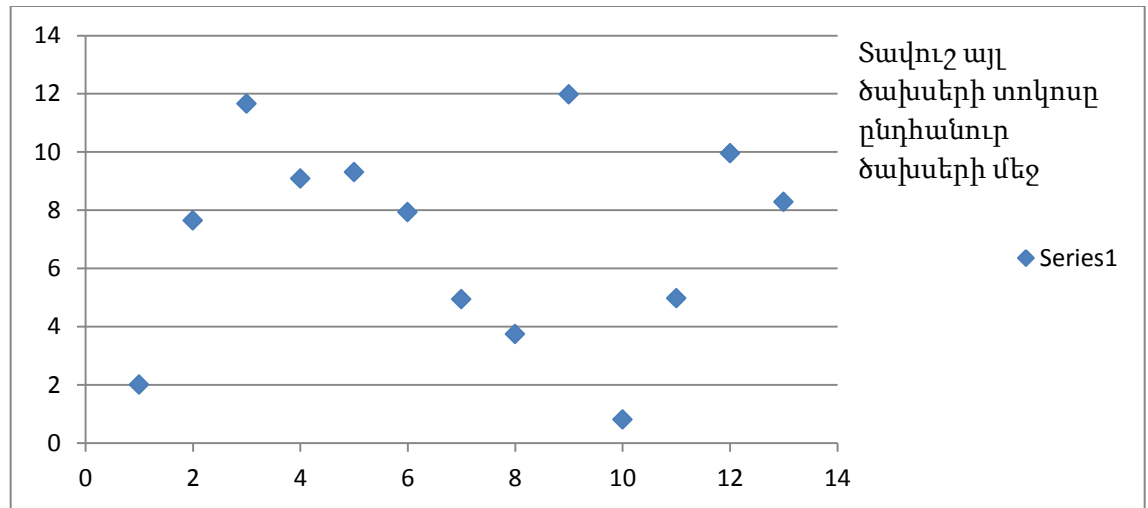
| «Այլ ծախսեր» հոդվածով ծախսերը գերազանցում են ընդհանուր ծախսերի 15% | «Այլ ծախսեր»-ը ընդհանուր ծախսերի մեջ համեմատական պատկերը | «Մենդի ծախսեր» հոդվածով ծախսերը գերազանցում են ընդհանուր ծախսերի 25% | Մենդի ծախսերի մասնաբաժինը ընդհանուր ծախսերի մեջ համեմատական պատկերը |
|--|--|--|--|
| Վայոց Ձոր | | | |
| 1. Մալիշկա – 28.6% | Վայոց Ձորում 10 համայնքների համար միջին ցուցանիշը կազմում է 11.3%, իսկ 11.3%-ը գերազանցող 1 համայնք կա. Մալիշկա – 28.6% 5%-ից ցածր ծախսերով համայնք չկա: | 1. Աղավնաձոր – 25.7% | Վայոց Ձորում 10 համայնքների համար միջին ցուցանիշը կազմում է 17.9%, իսկ 17.9%-ը գերազանցող 5 համայնք կա. 1. Գյուղական բն. – 18.0% 2. Եղեգնաձոր – 19.3% 3. Գլաձոր – 21.5% 4. Աղավնաձոր – 25.7% 5. Մալիշկա – 23.2% 15%-ից ցածր են ծախսերը 4 համայնքներում: |

| ՎԱՅՈՑ ՁՈՐ | ընդհանուր ծախսերում «այլ ծախսերի» տոկոսային մասնաբաժինը | ընդհանուր ծախսերում սննդի ծախսերի տոկոսային մասնաբաժինը |
|-----------------|---|---|
| Ջերմուկ | 6.77 | 14.00 |
| Քաղաքային բն | 6.09 | 12.58 |
| Գյուղական բն. | 8.75 | 18.09 |
| Եղեգնաձոր | 8.672 | 19.32 |
| Վայք | 9.20 | 16.15 |
| Գլաձոր | 7.65 | 21.53 |
| Գետափ | 10 | 13.15 |
| Աղավնաձոր | 10.43 | 25.68 |
| Մալիշկա | 28.60 | 23.17 |
| Զառիթափ | 6.02 | 14.15 |
| Ընդամենը | 11.29 | 17.86 |



| «Այլ ծախսեր» հոդվածով ծախսերը գերազանցում են ընդհանուր ծախսերի 15% | «Այլ ծախսեր»-ը ընդհանուր ծախսերի մեջ համեմատական պատկերը | «Մննդի ծախսեր» հոդվածով ծախսերը գերազանցում են ընդհանուր ծախսերի 25% | Մննդի ծախսերի մասնաբաժինը ընդհանուր ծախսերի մեջ համեմատական պատկերը |
|--|---|---|---|
| Տավուշ | | | |
| 15%-ը գերազանցող համայնք չկա: | Տավուշում 13 համայնքների համար միջին ցուցանիշը կազմում է 7.5%, իսկ 7.5%-ը գերազանցող 8 համայնք կա. <ol style="list-style-type: none"> 1. Դիլիջան – 7.6% 2. Բերդ – 11.7% 3. Նոյեմբերյան – 9.0% 4. Այրում – 9.3% 5. Կողբ – 7.9% 6. Այգեհովիտ – 12.0% 7. Այգեձոր – 9.9% 8. Սևքար – 8.3% <p>5%-ից ցածր են ծախսերը 1 համայնքում:</p> | 1. Իջևան – 25.4% | Տավուշում 13 համայնքների համար միջին ցուցանիշը կազմում է 17.1%, իսկ 17.1%-ը գերազանցող 4 համայնք կա. <ol style="list-style-type: none"> 1. Իջևան – 25.4% 2. Դիլիջան – 18.7% 3. Նոյեմբերյան – 18.1% 4. Ազատամուտ – 23.2% <p>15%-ից ցածր են ծախսերը 8 համայնքներում:</p> |

| ՏԱՎՈՒՇ | ընդհանուր ծախսերում «այլ ծախսերի» տոկոսային մասնաբաժինը | ընդհանուր ծախսերում սննդի ծախսերի տոկոսային մասնաբաժինը |
|-------------|---|---|
| Իջևան | 2.00 | 25.44 |
| Դիլիջան | 7.64 | 18.71 |
| Բերդ | 11.66 | 13.05 |
| Նոյեմբերյան | 9.08 | 18.11 |
| Այրում | 9.30 | 16.76 |
| Կողբ | 7.93 | 12.81 |
| Աչաջուր | 4.94 | 8.23 |
| Արծվաբերդ | 3.74 | 12.72 |
| Այգեհովիտ | 11.97 | 11.97 |
| Ազատամուտ | 0.80 | 23.21 |
| Գանձաքար | 4.98 | 12.92 |
| Այգեձոր | 9.95 | 5.28 |
| Սևքար | 8.28 | 13.58 |
| Ընդամենը | 7.50 | 17.12 |



Հավելված 3

ՀՀ պետական և համայնքային նախադպրոցական ուսումնական հաստատությունների օրինակելի հաստիքացուցակի, խմբերի խտության, նորմատիվների մեջ լրացումներ կատարելու

Նախագիծ

Հաշվի առնելով, որ ՀՀ պետական և համայնքային նախադպրոցական ուսումնական հաստատությունների օրինակելի հաստիքացուցակը, խմբերի խտությունը, նորմատիվները հաստատելու մասին ՀՀ կրթության և գիտության նախարարի N29-Ն հրամանով նախատեսված չեն նորմատիվներ 1 խմբից բաղկացած մանկապարտեզների համար (իսկ նման մանկապարտեզներ գործում են), ինչպես նաև ուսումնասիրելով առկա գործող նորմատիվները՝ առաջարկվում է լրացումներ կատարել վերոնշյալ հրամանի 1, 2 հավելվածներում:

Հավելված 1
ՀՀ ԿԳ նախարարի
26 հունվարի 2007թ.
N 29-Ն հրամանի

| N | Պաշտոնի անվանումը | Հաստիքային միավորների քանակը՝ կախված խմբերի թվից | | | | | | | | | | | |
|---|--------------------------------------|--|------------|------------|------------|------------|------------|------------|------------|------------|-------------|-------------|-------------|
| | | 1 ⁶ խումբ | 2 խումբ | 3 խումբ | 4 խումբ | 5 խումբ | 6 խումբ | 7 խումբ | 8 խումբ | 9 խումբ | 10 խումբ | 11 խումբ | 12 խումբ |
| 1 | Տնօրեն | 1 | 1 | 1 | 1 | 1 | 1 | 1 | 1 | 1 | 1 | 1 | 1 |
| 2 | Մեթոդիստ ուս.գծով տնօրենի տեղակալ | - | - | - | 0.5 | 1 | 1 | 1 | 1 | 1 | 1.25 | 1.25 | 1.25 |

⁶ Առաջարկվում է նորմատիվներ սահմանել 1 խումբ ունեցող մանկապարտեզների համար:

| | | | | | | | | | | | | | |
|----|------------------------|----------------|-----|-----|----------------|---|---|---|------------------|-----|-----------------|-----|-----|
| 3 | Բուժքույր | - ⁷ | 0.5 | 1 | 1 | 1 | 1 | 1 | 1.5 ⁸ | 1.5 | 1.5 | 1.5 | 1.5 |
| 4 | Գլխ. հաշվապահ | 0.5 | 0.5 | 0.5 | 1 | 1 | 1 | 1 | 1 | 1 | 1 | 1 | 1 |
| 5 | Հաշվետար-գանձապահ | 0.5 | 0.5 | 0.5 | 1 | 1 | 1 | 1 | 1 | 1 | 1 | 1 | 1 |
| 6 | Տնտեսվար | 0.5 | 0.5 | 0.5 | 1 ⁹ | 1 | 1 | 1 | 1 | 1 | 1 | 1 | 1 |
| 7 | Պահեստապետ | - | - | - | - | - | - | - | - | - | 1 ¹⁰ | 1 | 1 |
| 8 | Գործավար ¹¹ | - | 0.5 | 0.5 | 1 | 1 | 1 | 1 | 1 | 1 | 1 | 1 | 1 |
| 9 | Շեֆ խոհարար | - | - | - | - | - | - | - | - | - | 1 | 1 | 1 |
| 10 | Խոհարար | 1 | 1 | 1 | 1 | 1 | 1 | 2 | 2 | 2 | 1 ¹² | 1 | 2 |
| 11 | Խոհարարի օգնական | - | 0.5 | 0.5 | 1 | 1 | 1 | 1 | 1 | 1 | 1 | 1 | 1 |

⁷ Առաջարկվում է 1 խումբ ունեցող մանկապարտեզներում տնօրենի, դաստիարակի կամ դաստիարակի օգնականի պաշտոնին ներկայացվող պարտադիր պահանջներում ավելացնել միջին բժշկական կրթությունը:

⁸ Առաջարկվում է բուժքրոջ դրույքը պահպանել 1 դրույք նաև 8-12 խմբերի համար, կամ այդ հաստիքը հանել, քանի որ համաձայն օրենքի բժշկական ծառայությունները պետք է մատուցի տվյալ համայնքի բժշկական հաստատությունը:

⁹ Առաջարկվում է տնտեսվարի դրույքը պահպանել 0.5 դրույք՝ անկախ խմբերի քանակից, իսկ 1 խմբի դեպքում պարտականությունների մեջ ավելացնել օժանդակ բանվորի և դռնապանի պարտականությունները (N12 և N21):

¹⁰ Առաջարկվում է պահեստապետի դրույքը դարձնել 0.5 դրույք՝ 5-12 խմբերի դեպքում:

¹¹ Առաջարկվում է հանել այս տողը հաստիքացուցակից:

¹² Հաստատված հրամանում այստեղ առկա է վրիպում՝ 2-ի փոխարեն 1 է:

| | | | | | | | | | | | | | |
|----|---|------|------|-----|-----|------|------|------|-----|-----|-----|-----|-----|
| 12 | Օժանդակ բանվոր ¹³ | - | 0.5 | 0.5 | 0.5 | 0.5 | 1 | 1 | 1 | 1 | 2 | 2 | 2 |
| 13 | Շենքերի, սարքավորումների սպասարկող և նորոգող բանվոր | - | - | - | 0.5 | 0.5 | 0.5 | 0.5 | 1 | 1 | 1 | 1 | 1 |
| 14 | Դերձակ ¹⁴ | - | - | 0.5 | 0.5 | 0.5 | 0.5 | 1 | 1 | 1 | 1 | 1 | 1 |
| 15 | Լվացարար (շուրջօրյա հաճախում ունեցող մանկապարտեզում) | 0.75 | 0.75 | 1 | 1 | 1.5 | 2 | 2.25 | 2.5 | 2.5 | 2.5 | 3 | 3 |
| 16 | Լվացարար (շուրջօրյա հաճախում չունեցող մանկապարտեզում) | 0.75 | 0.75 | 1 | 1 | 1.25 | 1.75 | 1.75 | 2 | 2 | 2.5 | 2.5 | 2.5 |

¹³ 12-րդ և 13-րդ տողերը կարելի է կամ միացնել՝ 2-6 խմբերի դեպքում դարձնելով 0.5 դրույք, 7-12 խմբերի դեպքում՝ 1 դրույք, կամ էլ պահպանել N12-ը՝ 2-12 խմբերի դեպքում դարձնելով 0.5 դրույք, կամ էլ N12-ի պարտականությունները կարելի է միացնել N6-ի պարտականություններին՝ պահպանելով այդ դեպքում N6-ի 1-ական դրույքը, իսկ N13-ը հանել հաստիքացուցակից անհրաժեշտության դեպքում ձեռք բերելով այդ ծառայությունները դրսից

¹⁴ Առաջարկվում է հանել այս տողը հաստիքացուցակից, իսկ անհրաժեշտության դեպքում ձեռք բերել այդ ծառայությունները դրսից:

| | | | | | | | | | | | | | |
|----|-----------|-----|---------------|---|---|-----|-----|-----|---|---|---|---|---|
| 17 | Հավաքարար | 0.5 | ¹⁵ | - | - | 0.5 | 0.5 | 0.5 | 1 | 1 | 1 | 1 | 1 |
|----|-----------|-----|---------------|---|---|-----|-----|-----|---|---|---|---|---|

18. Ինքնուրույն կենտրոնական ջեռուցում (ջրի, գազի, գոլորշու) ունեցող մանկապարտեզներում ջեռուցման սեզոնում սահմանվում է հնոցապանի հաստիք, յուրաքանչյուր հերթափոխի համար մեկ դրույքի հաշվով: Հնոցապանների ընդհանուր թվից մեկ միավոր սահմանվում է ամբողջ տարվա համար:
19. Կենտրոնացված ջերմամատակարարման (ՋԷԿ) դեպքում ջերմային կետ կամ էլևատոր ունեցող մանկապարտեզներում սահմանվում է փականագործ-էլեկտրամոնտյորի մեկ հաստիք, իսկ բոյլերի և պոմպի դեպքում, երբ պահանջվում է շուրջօրյա հերթապահություն, սահմանվում է փականագործ-էլեկտրամոնտյորի հաստիք, յուրաքանչյուր հերթափոխի համար մեկ միավորի հաշվով:
20. Մառնարանային սարքավորում, էլեկտրասալիկ և այլ էլեկտրական ջեռուցման սարքավորումների առկայության դեպքում, 4 և ավելի խումբ ունեցող մանկապարտեզներում (եթե հաստիքներում չի նախատեսված փականագործ-էլեկտրամոնտյորի հաստիք) սահմանվում է 0,5 միավոր փականագործ-էլեկտրամոնտյորի հաստիք:
21. Ինքնուրույն շենք և երկու ու ավելի խումբ ունեցող մանկապարտեզներում սահմանվում է դռնապանի հաստիք՝ դռնապանի հաստիքը սահմանվում է մաքրման ենթակա 1000-2000մ² տարածության համար 1 միավոր:
22. Մրգի այգի կամ դեկորատիվ տնկիներ ունեցող 1,5 հա մակերեսից ոչ պակաս դեկորատիվ բուսականությամբ հողամաս ունեցող մանկապարտեզներում սահմանվում է այգեպանի հաստիք:
23. Պահակի հաստիքը սահմանվում է օրենքով սահմանված կարգով:
24. Ավտովարորդի հաստիքային 1 միավոր կարող է սահմանվել ավտոտրանսպորտի առկայության դեպքում:
25. Սահմանել, որ եթե առանձին համայնքներում հաստատությունների կողմից աշխատանքի պայմանների և ծավալային ցուցանիշների համաձայն հնարավոր չէ կիրառել սույն օրինակելի հաստիքացուցակը, աշխատողների թվի, աշխատավարձի ֆոնդի և բյուջետային հատկացումների սահմաններում կատարել փոփոխություններ և

¹⁵ Առաջարկվում է 1-4 խմբերի դեպքում հավաքարարի դրույքը դարձնել 0.5:

հաստատություններում գոյություն ունեցող հաստիքացուցակը աստիճանաբար համապատասխանեցնել սույն հաստիքացուցակին:

Հաստիքային միավորների թիվը 1 խմբի հաշվարկով

| N | Նախադպրոցական խմբեր Պաշտոնի անվանումը | 6-օրյա աշխատանքային շաբաթի դեպքում | | | | | 5-օրյա աշխատանքային շաբաթի դեպքում | | | | |
|---|--|------------------------------------|------|---------|-------|-------|------------------------------------|------|---------|-------|-------|
| | | 8ժամ | 9ժամ | 10ժամ | 12ժամ | 24ժամ | 8ժամ | 9ժամ | 10.5ժամ | 12ժամ | 24ժամ |
| 1 | Դաստիարակ | 1.17 | 1.5 | 1.67 | 2 | 2.2 | 1.12 | 1.25 | 1.55 | 2 | 2 |
| 2 | Դաստիարակի օգնական | 1 | 1.25 | 1.25 | 1.5 | 1.5 | 1 | 1.11 | 1.15 | 1.25 | 1.5 |
| 3 | Մսուրային խմբեր | 8ժամ | 9ժամ | 10.5ժամ | 12ժամ | 24ժամ | 8ժամ | 9ժամ | 10.5ժամ | 12ժամ | 24ժամ |
| | դաստիարակ | 1.4 | 1.5 | 1.67 | 2 | 3.6 | 1.12 | 1.25 | 1.55 | 2 | 3 |
| | սանիտար-դայակ | 1.3 | 1.33 | 1.45 | 1.75 | 2.75 | 1 | 1.1 | 1.3 | 1.5 | 2.5 |

4. Երաժշտական դեկավար (երաժշտության դաստիարակ) մանկապարտեզի՝ 2 տարեկան և ավագ հասակի երեխաների յուրաքանչյուր խմբին 0,25 դրույք:

5. Պարուսույց՝ պարի խմբավար մանկապարտեզի՝ 4 տարեկան և ավագ նախադպրոցական հասակի երեխաների յուրաքանչյուր խմբին՝ 0,25 դրույք:
6. Ֆիզկուլտուրայի հրահանգիչ մանկապարտեզի՝ 4 տարեկան և ավագ նախադպրոցական հասակի երեխաների յուրաքանչյուր խմբին՝ 0,25 դրույք:
7. Լողի մարզիչի հաստիք (լողավազանի առկայության դեպքում) մանկապարտեզի՝ 4 տարեկան և ավագ նախադպրոցական հասակի երեխաների յուրաքանչյուր երկու խմբի համար՝ 0,25 դրույք:
8. Առանձին վայրերում, որտեղ նախադպրոցական հաստատություններում տարիքային խմբերում երեխաների խտությունը գերազանցում է նախատեսված նորմատիվները մոտ երկու անգամ, հիմնադրի կողմից կարող է լրացուցիչ հատկացվել դաստիարակի 1 հաստիքային և սանիտար- դայակի կամ դաստիարակի օգնականի 0,5 միավոր:
9. Ներառական մանկապարտեզներում, որտեղ տարիքային խմբերում համալրված են նաև կրթության առանձնահատուկ պայմանների կարիք ունեցող երեխաներ, հիմնադրի կողմից սահմանվում է լրացուցիչ՝ հատուկ մանկավարժ(ներ)ի (սուրդոմանկավարժ, լոգոպեդ, հոգեբան) մինչև 2 միավոր հաստիք:
10. Մահմանել, որ առանձին վայրերում, որտեղ նախադպրոցական հաստատություններում տարիքային խմբերում երեխաների խտությունը գերազանցում է նախատեսված նորմատիվները մոտ երկու անգամ, հիմնադրի կողմից կարող է լրացուցիչ հատկացվել դաստիարակի 1 հաստիքային և սանիտար-դայակի կամ դաստիարակի օգնականի 0,5 միավոր:
11. Նախադպրոցական հաստատություններում կարող են սահմանվել արձակուրդ գնացող տնօրեններին, դաստիարակներին, ինչպես նաև սանիտարդայակներին, հավաքարարներին, գիշերային դայակներին, դաստիարակների օգնականներին, խոհանոցի աշխատողներին և լվացարարներին փոխարինողների հաստիքներ՝ պայմանագրային կարգով՝ փոխարինող անձանց վճարման համար նախատեսված հատկացումների սահմաններում:

| | Ցուցանիշի անվանումը | Երեխաների թիվը |
|---|--|--|
| 1 | <p>Ընդհանուր նշանակության նախադպրոցական հաստատություններում (մանկապարտեզներում, որտեղ իրականացվում են նախադպրոցական կրթական ծրագրեր և ապահովվում է երեխաների խնամքը)</p> <p>մինչև 1 տարեկան</p> <p>1-ից 3 տարեկան</p> <p>3-ից 6 տարեկան</p> | <p>10-15</p> <p>15-20</p> <p>25-30</p> |
| 2 | <p>Կրթության առանձնահատուկ պայմանների կարիք ունեցող (ֆիզիկական և հոգեկան զարգացման շտկողական աշխատանքների կարիք ունեցող) երեխաների թվի ծանրաբեռնվածության առավելագույն խտությունը սահմանվում է՝</p> <p>մինչև 3 տարեկան խոսքի ծանր խանգարումով երեխաների համար. լսողության, տեսողության և մտավոր հետամնաց երեխաների համար. հենաշարժական ապարատի խանգարումով երեխաների համար. բարդ արատներով 3-6 տարեկան խոսքի խանգարումով երեխաների համար.</p> | <p>մինչև 5</p> |

| | | |
|---|--|---------|
| | այդ թվում՝ խոսքի ծանր խանգարումով երեխաների համար, | մինչև 7 |
| | լսողության խանգարումով երեխաների համար, | |
| | տեսողության խանգարումով երեխաների համար, | |
| | լսողության խանգարումով, մտավոր հետամնաց երեխաների համար, | |
| | հենաշարժական ապարատի խանգարումով, բարդ արատներով երեխաների համար, | |
| | ընդ որում՝ կրթության առանձնահատուկ պայմանների կարիք ունեցող երեխաները ինտեգրվում են ներառական կրթության մեջ բնականոն զարգացումով երեխաների հետ: | |
| 3 | Թույլատրվում է ազգային փոքրամասնության երեխաներով խմբերի գործարկումը թերկումպլեկտավորված համակազմի խտությամբ: | 8-10 |

4. Ելնելով տեղական պայմաններից և առանձնահատկություններից, հիմնադրի կողմից կարող են սահմանվել երաշխավորվածից ցածր խտությամբ դաստիարակչական խմբեր՝ հիմնադրի կողմից լրացուցիչ բյուջետային միջոցների առկայության դեպքում:
5. Թույլատրվում է սահմանամերձ գոտում, գյուղական, բարձրադիր և հեռավոր վայրերում տեղական ինքնակառավարման մարմինների կողմից խմբերի համալրման կարգում կիրառել տարբերակված մոտեցում՝ ելնելով բնակչության պահանջարկի հաշվարկից և համայնքի բյուջեի հնարավորություններից:¹⁶

¹⁶ Առաջարկվում է հստակեցնել խմբերը կիսելու չափամիջները, օրինակ՝ կարելի է չկիսել եթե 1 խմբով գործող մանկապարտեզ է և երեխաների քանակը չի գերազանցում 35:

ՆՇՈՒՄՆԵՐ